

Iedzīvotāju uzskati par diskrimināciju dzimuma un etniskās piederības dēļ pieejā precēm un pakalpojumiem

Latvijas iedzīvotāju aptauja

2023.gada oktobris

Saturs

Aptaujas tehniskā informācija	4
Respondentu sociāldemogrāfiskais profils	5
Terminu skaidrojums	6
Statistiskās kļūdas novērtēšanas tabula	7
Galvenie secinājumi	8
1.Saskarsme ar prasību nepamatoti maksāt vairāk vai mazāk tautības vai dzimuma dēļ.....	10
2.Saskarsme ar pakalpojuma vai pirkuma atteikšanu tautības vai dzimuma dēļ	18
3.Attieksme pret aicinājumu sievietēm higiēnas precēm piemērot samazinātu pievienotās vērtības nodokli vai vispār to atcelt.....	26
4.Uzskati par atļaidēm sievietēm Starptautiskajā sievietes dienā.....	29
Rezultātu tabulas.....	32
Kopējais atbilžu sadalījums	33
Sociāldemogrāfisko grupu atbilžu sadalījums.....	37
<i>Q1. Reizēm cilvēki saskaras ar to, ka dažām grupām par precēm vai pakalpojumiem nepamatoti tiek prasīts maksāt vairāk vai mazāk nekā citiem (piemēram, piemērotas atļaides vai pat piedāvātas bezmaksas preces vai pakalpojumi kādas noteiktas pazīmes dēļ). Kā tas ir ar Jums, vai pēdējo 3 gadu laikā par kādu preci vai pakalpojumu Jūs dzimuma vai tautības dēļ tika prasīts maksāt vairāk vai mazāk un ja jā, tad kādās jomās?</i>	
Q1.1. Jūsu dzimuma dēļ.....	37
Q1.2. Jūsu tautības dēļ.....	39
<i>Q2. Reizēm cilvēkiem atsaka sniegt pakalpojumus (piemēram, iekļūt kādā pasākumā, īrēt dzīvokli) vai pārdot kādu preci viņu dzimuma vai tautības dēļ. Kā tas ir ar Jums? Vai pēdējo 3 gadu laikā Jūs šo iemeslu dēļ ir atteikts pakalpojums vai pirkums un ja jā, tad kādā jomā?</i>	
Q2.1. Jūsu dzimuma dēļ.....	41
Q2.2. Jūsu tautības dēļ.....	43

Pētījums: Iedzīvotāju uzskati par diskrimināciju dzimuma un etniskās piederības dēļ pieejā precēm un pakalpojumiem

Q3. *Pēdējā laikā parādās aicinājumi sievietēm higiēnas precēm piemērot samazinātu pievienotās vērtības nodokli vai vispār to atcelt (PVN=0%). Kā domājat Jūs?.....45*

Q4. *Reizēm Starptautiskajā sievietes dienā (8.marts) dažādām precēm un pakalpojumiem sievietēm tiek piedāvātas atlaides, bet citi to kritizē, norādot, ka tā ir vīriešu diskriminācija. Kā domājat Jūs – vai tā ir vīriešu diskriminācija?46*

Aptaujā izmantotā anketa48

Pētījums: Iedzīvotāju uzskati par diskrimināciju dzimuma un etniskās piederības dēļ pieejā precēm un pakalpojumiem

Aptaujas tehniskā informācija

PĒTĪJUMA VEICĒJS	Pētījumu centrs SKDS
ĢENERĀLAIS KOPUMS	Latvijas iedzīvotāji vecumā no 18 līdz 75 gadiem
PLĀNOTĀS IZLASES APJOMS	1000 respondenti
SASNIEGTĀS IZLASES APJOMS	1005 respondenti
IZLASES METODE	Kvotu izlase Dati tika svērti atbilstoši LR IeM PMLP iedzīvotāju reģistra datiem uz 24.01.2023.
APTAUJAS METODE	Interneta aptauja (CAWI)
RESPONDENTI	Pētījumu centra SKDS WEB paneļa dalībnieki
ĢEOGRĀFISKAIS PĀRKLĀJUMS	Visa Latvija
APTAUJAS VEIKŠANAS LAIKS	22.10.2023. - 24.10.2023.

SASNIEGTĀS IZLASES SALĪDZINĀJUMS AR IEDZĪVOTĀJU STATISTIKU

	Respondentu skaits izlasē (%) pirms svēršanas	Respondentu skaits izlasē (%) pēc svēršanas*	LR IeM PMLP Iedz. reģ. dati uz 24.01.2023.
KOPĀ	100.0	100.0	100.0

REĢIONS

Rīga	33.0	33.2	33.2
Pierīga	20.0	20.0	20.0
Vidzeme	9.5	9.4	9.4
Kurzeme	12.1	12.3	12.3
Zemgale	11.7	11.7	11.7
Latgale	13.6	13.4	13.4

DZIMUMS

Vīrieši	48.5	48.3	48.3
Sievietes	51.5	51.7	51.7

TAUTĪBA

Latvieši	59.3	58.9	58.9
Citi	40.7	41.1	41.1

VECUMS

18 - 24 g.v.	9.0	8.7	8.7
25 - 34 g.v.	16.8	16.8	16.8
35 - 44 g.v.	20.4	20.5	20.5
45 - 54 g.v.	18.7	19.1	19.1
55 - 64 g.v.	19.2	18.9	18.9
65 - 75 g.v.	15.9	16.0	16.0

STATUSS

Strādājošie	73.6	73.7
Nestrādājošie	26.4	26.3

IZGLĪTĪBA

Pamata	2.4	2.4
Vidējā, vidējā profesionālā	36.7	36.6
Augstākā	60.9	61.0

PILSONĪBA

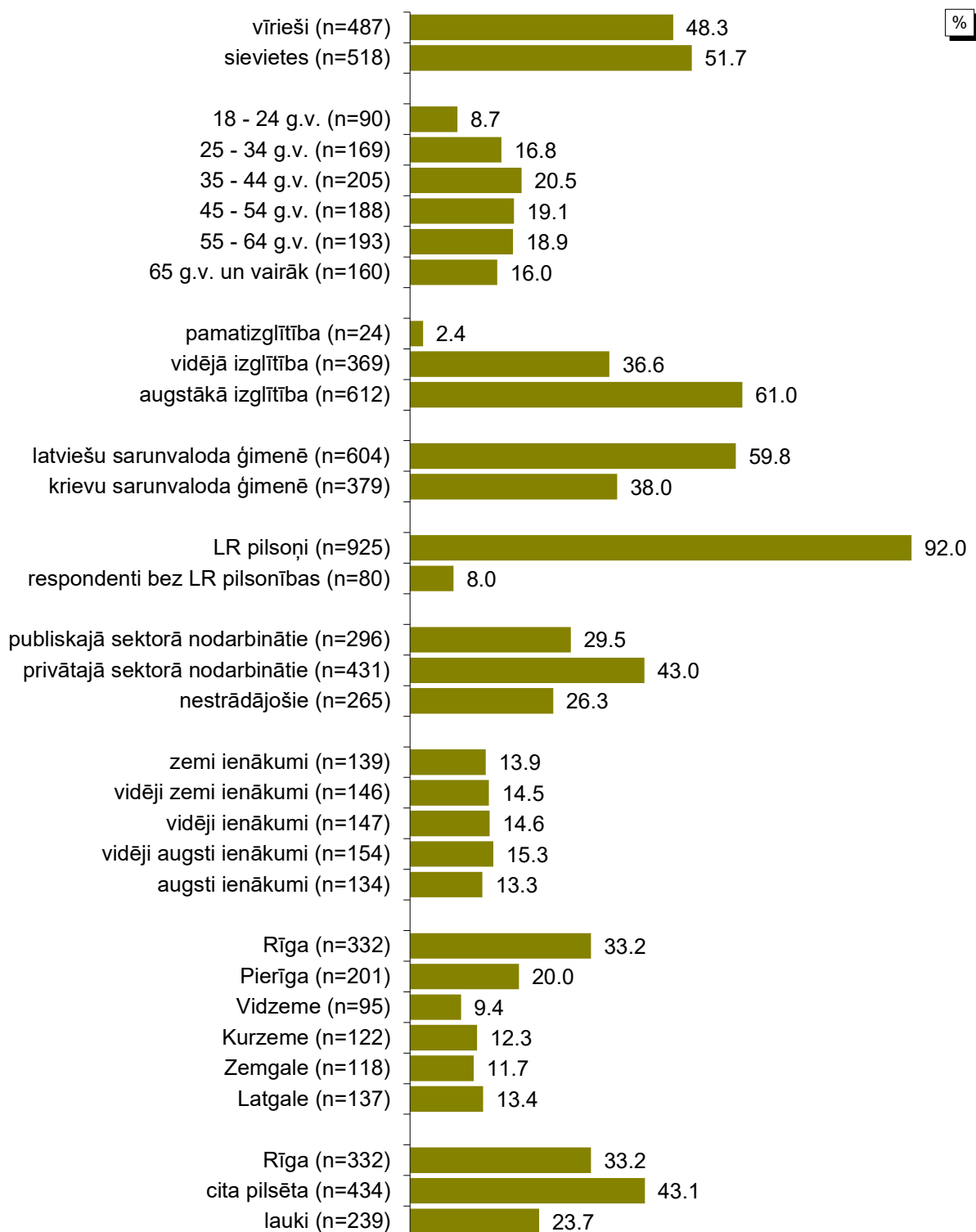
LR pilsoņi	92.0	92.0
Respondenti bez LR pilsonības	8.0	8.0

*Dati tika svērti pēc pazīmēm: dzimums, tautība, vecums, reģions.

Atskaitē izmantoti svērti procenti un nesvērts skaits. Daļā grafiku dati noapaļoti līdz veselam skaitlim. Noapaļošanas dēļ iespējama nobīde par vienu procenta punktu. Atskaites tekstu rakstīšanā (sakarību analizē) izmantoti nenoapaļotie dati.

Pētījums: Iedzīvotāju uzskati par diskrimināciju dzimuma un etniskās piederības dēļ pieejā precēm un pakalpojumiem

Respondentu sociāldemogrāfiskais profils



Bāze: visi respondenti, n=1005

Pētījums: Iedzīvotāju uzskati par diskrimināciju dzimuma un etniskās piederības dēļ pieejā precēm un pakalpojumiem

Terminu skaidrojums

IZLASE

Latvijas iedzīvotāju kopuma mikromodelis.

REĢIONS

Rīga – Rīgas valstspilsētas pašvaldība.

Pierīga

Pilsētas – Jūrmalas valstspilsētas pašvaldība.

Novadi – Ādažu, Ķekavas, Limbažu, Mārupes, Ogres, Olaines, Ropažu, Salaspils, Saulkrastu, Siguldas, Tukuma novads.

Vidzeme

Novadi – Alūksnes, Cēsu, Gulbenes, Madonas, Smiltenes, Valkas, Valmieras, Varakļānu novads.

Kurzeme

Pilsētas – Ventspils valstspilsētas pašvaldība, Liepājas valstspilsētas pašvaldība.

Novadi – Dienvidkurzemes, Kuldīgas, Saldus, Talsu, Ventspils novads.

Zemgale

Pilsētas – Jelgavas valstspilsētas pašvaldība.

Novadi – Aizkraukles, Bauskas, Dobeles, Jelgavas, Jēkabpils novads.

Latgale

Pilsētas – Daugavpils valstspilsētas pašvaldība, Rēzeknes valstspilsētas pašvaldība.

Novadi – Augšdaugavas, Balvu, Krāslavas, Līvānu, Ludzas, Preiļu, Rēzeknes novads.

APDZĪVOTĀS VIETAS TIPS

Rīga – Rīgas valstspilsēta.

Cita valstspilsēta – Daugavpils, Liepāja, Jelgava, Ventspils, Rēzekne, Jūrmala, Valmiera, Jēkabpils, Ogre.

Cita pilsēta – citas pilsētas.

Lauki – pagasti, lauku viensētas.

IZGLĪTĪBA

Pamatizglītība – respondents ar pamata vai nepabeigtu vidējo izglītību.

Vidējā, vidējā profesionālā – respondents ar vispārējo vidējo izglītību vai vidējo profesionālo izglītību, vai nepabeigtu augstāko izglītību.

Augstākā – respondents ar augstāko izglītību.

NODARBINĀTĪBAS SEKTORS

Publiskais sektors – respondenti, kuri strādā valsts vai pašvaldības iestādēs vai uzņēmumos ar valsts vai pašvaldības kapitālu.

Privātais sektors – respondenti, kuri strādā uzņēmumos ar privāto kapitālu.

Nestrādā - respondenti: mājsaimnieces, pensionāri, skolēni, studenti, bezdarbnieki.

Cits – respondenti, kuriem ir gadījuma darbi, strādā apmaksātu darbu sabiedriskās organizācijās, kā arī tie respondenti, kuri nezināja konkrētu nodarbinātības sektoru.

PAMATNODARBOŠANĀS

Vadītājs/-a – augstākā vai vidējā līmeņa vadītājs/-a: uzņēmuma, firmas, organizācijas, nodaļas vadītājs/-a, vadošais/-ā speciālists/-e uzņēmumā, iestādē.

Speciālists/-e, ierēdnis/-e – ierēdnis/-e vai darbinieks/-ce valsts, pašvaldību iestādē vai privātā uzņēmumā; nestrādā fizisku darbu.

Strādnieks/-ce – ierindas darbinieks/-ce rūpniecībā, celtniecībā, lauksaimniecībā, tirdzniecībā, apkalpojošajā sfērā, sabiedriskajā ēdināšanā; strādā fizisku darbu.

Uzņēmējs/-a, individuālais darbs – pats/-i sev darba devējs/-a, arī profesionāls/-a speciālists/-e (advokāts/-e, ārsts/-e u.tml.), uzņēmuma īpašnieks/-ce.

Pensionārs/-e – persona, kas ir pensijā un nestrādā algotu darbu, arī invaliditātes pensionārs/-e.

Skolēns, students/-e – persona, kas mācās dienas nodaļā kādā no mācību iestādēm.

Mājsaimniece/-ks – persona, kas ir mājsaimnieks vai mājsaimniece un pašlaik nestrādā algotu darbu; arī ja atrodas bērna kopšanas atvaļinājumā.

Bezdarbnieks/-ce – persona, kas ir darba spējīgā vecumā un nekur nestrādā.

IENĀKUMU LĪMENIS

Vidējie ienākumi uz vienu mājsaimniecības locekli mēnesī, ieskaitot visus ienākumus (algas, stipendijas, pabalstus, pensijas u.t.t.) pēc nodokļu nomaksas.

Zemi – līdz €499

Vidēji zemi – no €500 līdz €649

Vidēji – no €650 līdz €829

Vidēji augsti – no €830 līdz €1200

Augsti – €1201 un vairāk.

Pētījums: Iedzīvotāju uzskati par diskrimināciju dzimuma un etniskās piederības dēļ pieejā precēm un pakalpojumiem

Statistiskās kļūdas novērtēšanas tabula

Pētījuma rezultātos vienmēr pastāv zināma *statistiskās kļūdas* varbūtība. Analizējot un interpretējot pētījumā iegūtos rezultātus, to vajadzētu ņemt vērā. Tās atšķirības, kuras iekļaujas statistiskās kļūdas robežās jeb ir mazākas par to, var uzskatīt par *nenozīmīgām*.

Statistiskā kļūda tiek aprēķināta pēc sekojošās formulas :

$$SK = q \times \sqrt{\pi \times (100 - \pi) / n}$$

kur :

SK - statistiskā kļūda

q - koeficients, kas pie 95% varbūtības ir vienāds ar 1.96

π - pētījumā iegūtais respondentu atbilžu procentuālais sadalījums

n - respondentu skaits

Lai ērtāk un ātrāk noteiktu statistisko mērījuma kļūdu, ir lietderīgi izmantot statistiskās kļūdas novērtēšanas tabulu.

PĒTĪJUMA REZULTĀTU STATISTISKĀS KĻŪDAS NOVĒRTĒŠANAS TABULA
(ar 95% varbūtību)

Procentuālais atbilžu sadalījums (%)	Respondentu skaits [N] =															
	50	75	100	200	300	400	500	600	700	800	900	1000	1100	1200	1500	2000
1 vai 99	2.8	2.2	1.9	1.4	1.1	1.0	0.9	0.8	0.7	0.7	0.6	0.6	0.6	0.5	0.5	0.4
2 vai 98	3.9	3.2	2.7	1.9	1.6	1.4	1.2	1.1	1.0	1.0	0.9	0.9	0.8	0.8	0.7	0.6
4 vai 96	5.4	4.5	3.8	2.7	2.2	1.9	1.7	1.6	1.5	1.4	1.3	1.2	1.2	1.1	1.0	0.9
6 vai 94	6.6	5.4	4.7	3.3	2.7	2.3	2.0	1.9	1.8	1.7	1.6	1.5	1.4	1.3	1.2	1.0
8 vai 92	7.5	6.1	5.3	3.8	3.1	2.7	2.4	2.2	2.0	1.9	1.8	1.7	1.6	1.5	1.4	1.2
10 vai 90	8.3	6.8	5.9	4.2	3.4	2.9	2.6	2.4	2.2	2.0	2.0	1.9	1.8	1.7	1.5	1.3
12 vai 88	9.0	7.4	6.4	4.5	3.7	3.2	2.9	2.6	2.4	2.3	2.1	2.0	1.9	1.8	1.6	1.4
15 vai 85	9.9	8.0	7.0	5.0	4.0	3.5	3.1	2.9	2.6	2.5	2.3	2.2	2.1	2.0	1.8	1.6
18 vai 82	10.7	8.7	7.5	5.3	4.4	3.8	3.4	3.0	2.9	2.7	2.5	2.4	2.3	2.2	1.9	1.7
20 vai 80	11.1	9.1	7.8	5.5	4.5	3.9	3.5	3.2	3.0	2.8	2.6	2.5	2.4	2.3	2.0	1.8
22 vai 78	11.5	9.4	8.1	5.7	4.7	4.1	3.6	3.3	3.1	2.9	2.7	2.6	2.5	2.4	2.1	1.8
25 vai 75	12.0	9.8	8.5	6.0	4.9	4.2	3.8	3.5	3.2	3.0	2.8	2.7	2.6	2.5	2.2	1.9
28 vai 72	12.5	10.2	8.8	6.2	5.1	4.4	3.9	3.6	3.3	3.1	2.9	2.8	2.7	2.5	2.3	2.0
30 vai 70	12.7	10.4	9.0	6.4	5.2	4.5	4.0	3.7	3.4	3.2	3.0	2.8	2.7	2.6	2.3	2.0
32 vai 68	12.9	10.6	9.1	6.5	5.3	4.6	4.1	3.7	3.5	3.2	3.1	2.9	2.8	2.6	2.4	2.1
35 vai 65	13.2	10.8	9.4	6.6	5.4	4.7	4.2	3.8	3.5	3.3	3.1	3.0	2.8	2.7	2.4	2.1
40 vai 60	13.6	11.1	9.6	6.8	5.5	4.8	4.3	3.9	3.6	3.4	3.2	3.0	2.9	2.8	2.5	2.2
45 vai 55	13.8	11.3	9.8	6.9	5.6	4.9	4.4	4.0	3.7	3.5	3.3	3.1	2.9	2.8	2.5	2.2
50 vai 50	13.9	11.3	9.8	6.9	5.7	4.9	4.4	4.0	3.7	3.5	3.3	3.1	3.0	2.8	2.5	2.2

Lai noteiktu statistisko mērījuma kļūdu, ir jāzina nesvērts respondentu skaits attiecīgajā grupā un rezultāts procentos. Izmantojot šos lielumus, tabulas attiecīgajā iedaļā var atrast statistiskās mērījuma kļūdas robežas + / - procentos ar 95% varbūtību.

Piemēram, ja pētījuma rezultātā no visiem aptaujātajiem Rīgas iedzīvotājiem (respondentu skaits n=1005) tiek iegūta mērķa grupa 10.0%, kas pauž apstiprinošu attieksmi pret spriedumu vai izteikumu "X", tad ar 95% varbūtību mēs varam teikt, ka statistiskā mērījuma kļūda šeit ir + / - 2.0% robežās. No tā izriet, ka mērķa grupa, kura identificē sevi ar spriedumu vai izteikumu "X", ir no 8.0% līdz 12.0%.

Pētījums: Iedzīvotāju uzskati par diskrimināciju dzimuma un etniskās piederības dēļ pieejā precēm un pakalpojumiem

Galvenie secinājumi

2023.gada oktobrī veiktajā Latvijas iedzīvotāju aptaujā respondentiem lūdza norādīt, vai pēdējo 3 gadu laikā **par kādu precī vai pakalpojumu viņiem dzimuma vai tautības dēļ tika prasīts maksāt vairāk vai mazāk.**

Saskaņā ar datiem 67% pētījuma dalībnieku atzina, ka nav saskārušies ar nepamatotām cenu atšķirībām **dzimuma dēļ.** Savukārt kopumā 18% respondentu norādīja, ka ar šādām nepamatotām cenu atšķirībām dzimuma dēļ ir saskārušies. Visbiežāk respondenti minēja, ka ir saskārušies ar nepamatotām cenu atšķirībām, izmantojot skaistumkopšanas pakalpojumus (8%), veselības aprūpes pakalpojumus (5%), apdrošināšanas un finanšu (t.sk. bankas) pakalpojumus (4%), kā arī apmeklējot izklaides pasākumus (klubus u.tml.) (5%).

Interesanti piebilst, ka 12% sieviešu atbildēja, ka ir saskārušās ar nepamatotām cenu atšķirībām, izmantojot skaistumkopšanas pakalpojumus (to atzīmēja 4% vīriešu). Biežāk nekā caurmērā to, ka vispār ir saskārušās ar nepamatotām cenu atšķirībām, norādīja gados jaunākas sievietes (18-34 gadi), sievietes ar vidējiem vai augstiem ienākumiem, kā arī Rīgā dzīvojošās sievietes.

Raksturojot vīriešu atbildes, vērojams, ka visbiežāk šī grupa norādīja, ka ir saskārušies ar nepamatotām cenu atšķirībām, apmeklējot izklaides pasākumus (klubus u.tml.) (6%) un izmantojot veselības aprūpes pakalpojumus (6%). No vīriešiem biežāk nekā caurmērā to, ka vispār ir saskārušies ar nepamatotām cenu atšķirībām sava dzimuma dēļ, atzina vīrieši vecumā no 18 līdz 34 gadiem, vīrieši ar zemiem ienākumiem, kā arī Rīgā dzīvojošie vīrieši.

Raksturojot saskarsmi ar nepamatotām cenu atšķirībām **tautības dēļ**, 81% respondentu atzina, ka nav ar tādām situācijām saskārušies. To, ka ir saskārušies ar nepamatotām cenu atšķirībām tautības dēļ, atzina 5% respondentu. Jāpiebilst, ka no latviešiem to, ka ir saskārušies ar nepamatotām cenu atšķirībām tautības dēļ, atzīmēja 4%, no krieviem – 9%, no baltkrieviem – 8%, bet no ukraiņiem – 17%.

Jāatzīmē, ka kopumā no respondentiem, kas nav latvieši, ar nepamatotām cenu atšķirībām tautības dēļ ir saskārušies 8%, un biežāk nekā caurmērā to norādīja cittautieši vecumā no 18 līdz 24 gadiem, respondenti bez LR pilsonības, kā arī cittautieši ar vidēji augstiem ienākumiem.

Aptaujas ietvaros tika noskaidrota arī respondentu saskarsme ar situācijām, kad **kāds pakalpojums dzimuma vai tautības dēļ tika atteikts.**

Dati liecina, ka 85% respondentu nav saskārušies ar situāciju, kad kāds pakalpojums **dzimuma dēļ** tika atteikts. To, ka ar šādu situāciju ir saskārušies, norādīja 4% respondentu. No sievietēm to atzina 2%, bet no vīriešiem – 7%. Jāpiebilst, ka salīdzinoši biežāk vīrieši minēja, ka pakalpojums tika atteikts veselības aprūpes jomā (3%).

Analizējot dažādu sociāldemogrāfisko grupu atbildes, jāsecina, ka no sievietēm biežāk nekā caurmērā ar atteikumu dzimuma dēļ ir saskārušās jaunietes vecumā no 18 līdz 24 gadiem un respondentes bez LR pilsonības. Savukārt no vīriešiem šādu situāciju biežāk nekā caurmērā piedzīvojuši respondenti vecumā no 18 līdz 34 gadiem, vīrieši bez LR pilsonības, respondenti ar zemiem ienākumiem, kā arī Rīgā dzīvojošie vīrieši.

Pētījums: Iedzīvotāju uzskati par diskrimināciju dzimuma un etniskās piederības dēļ pieejā precēm un pakalpojumiem

Jautāti, vai viņiem kādreiz ir atteikts kāds pakalpojums **tautības dēļ**, 86% atzina, ka ar šādu situāciju nav saskārušies. Kopumā 5% respondentu atbildēja, ka tautības dēļ viņiem ir ticis atteikts kāds pakalpojums. Jāmin, ka to norādīja 2% latviešu, 11% krievu, 8% baltkrievu un 14% ukraiņu.

Jāpiebilst, ka kopumā no respondentiem, kas nav latvieši, ar situāciju, kad viņiem tautības dēļ tika atteikts kāds pakalpojums, kopumā ir saskārušies 9%, un biežāk nekā caurmērā tāda situācija ir gadījusies aptaujātajiem bez LR pilsonības, grupām ar zemiem vai vidēji augstiem ienākumiem, kā arī Kurzemē dzīvojošajiem.

Atbildot uz jautājumu *"Pēdējā laikā parādās aicinājumi **sieviešu higiēnas precēm piemērot samazinātu pievienotās vērtības nodokli vai vispār to atcelt (PVN=0%). Kā domājat Jūs?"***, 16% respondentu norādīja, ka nodoklis ir jāpiemēro standarta apjomā (PVN=21%), 27% - ka tas ir jāpiemēro samazinātā apjomā, bet 44% uzskatīja, ka PVN sieviešu higiēnas precēm vispār ir jāatceļ (PVN=0%).

Ir vērojamas atšķirības respondentu viedokļos atkarībā no viņu dzimuma. Ja no sievietēm 30% uzskatīja, ka PVN sieviešu higiēnas precēm jāpiemēro samazinātā apjomā, bet 52% - ka tas vispār ir jāatceļ, tad no vīriešiem tā attiecīgi domāja 24% un 35%.

Detalizētāk analizējot atbildes, jāsecina, ka no sievietēm biežāk nekā caurmērā viedokli, ka PVN sieviešu higiēnas precēm būtu jāpiemēro samazinātā apjomā, pauda sievietes, kam ir 65 gadi un vairāk, respondentes bez LR pilsonības, sievietes ar vidējiem ienākumiem, kā arī Rīgā un Pierīgā dzīvojošās sievietes.

Savukārt biežāk nekā caurmērā uzskatu, ka PVN sieviešu higiēnas precēm vispār ir jāatceļ, pauda sievietes, kurām ir no 18 līdz 44 gadiem, krievvalodīgās respondentes, nestrādājošās, sievietes ar zemiem vai vidēji zemiem ienākumiem, Kurzemes, Zemgales un Latgales iedzīvotājas, kā arī citās pilsētās (ne Rīgā) dzīvojošās sievietes.

Ja detalizētāk raksturo vīriešu attieksmi, tad vērojams, ka vīrieši vecumā no 18 līdz 34 gadiem, krievvalodīgie respondenti, kā arī vīrieši ar vidēji zemiem vai augstiem ienākumiem biežāk nekā caurmērā piekrituši tam, ka PVN sieviešu higiēnas precēm jāpiemēro samazinātā apjomā.

Viedokli, ka PVN sieviešu higiēnas precēm vispār būtu jāatceļ, biežāk nekā caurmērā pauda vīrieši vecumā no 18 līdz 34 gadiem, respondenti ar vidējo izglītību, krievvalodīgie vīrieši, respondenti bez LR pilsonības, vīrieši ar zemiem vai vidēji augstiem ienākumiem, kā arī Rīgā un Vidzemē dzīvojošie.

Saskaņā ar aptaujas datiem kopumā 15% respondentu situāciju, **kad Starptautiskajā sieviešu dienā (8.martā) dažādām precēm un pakalpojumiem sievietēm tiek piedāvātas atlaides**, uzskatīja par **vīriešu diskrimināciju** (atbildes *"drīzāk ir"* un *"noteikti ir"*), bet 81% respondentu tā nedomāja (atbildes *"drīzāk nav"* un *"noteikti nav"*). No sievietēm šādu situāciju par vīriešu diskrimināciju atzina 10%, bet no vīriešiem – 21%. Jāpiebilst, ka no vīriešiem situāciju, kad Starptautiskajā sieviešu dienā (8.martā) dažādām precēm un pakalpojumiem sievietēm tiek piedāvātas atlaides, par vīriešu diskrimināciju biežāk nekā caurmērā atzina vīrieši vecumā no 25 līdz 44 gadiem, respondenti ar latviešu sarunvalodu ģimenē, vīrieši ar zemiem vai vidēji augstiem ienākumiem, kā arī Vidzemē, Kurzemē un Zemgalē dzīvojošie.

Pētījums: Iedzīvotāju uzskati par diskrimināciju dzimuma un etniskās piederības dēļ pieejā precēm un pakalpojumiem

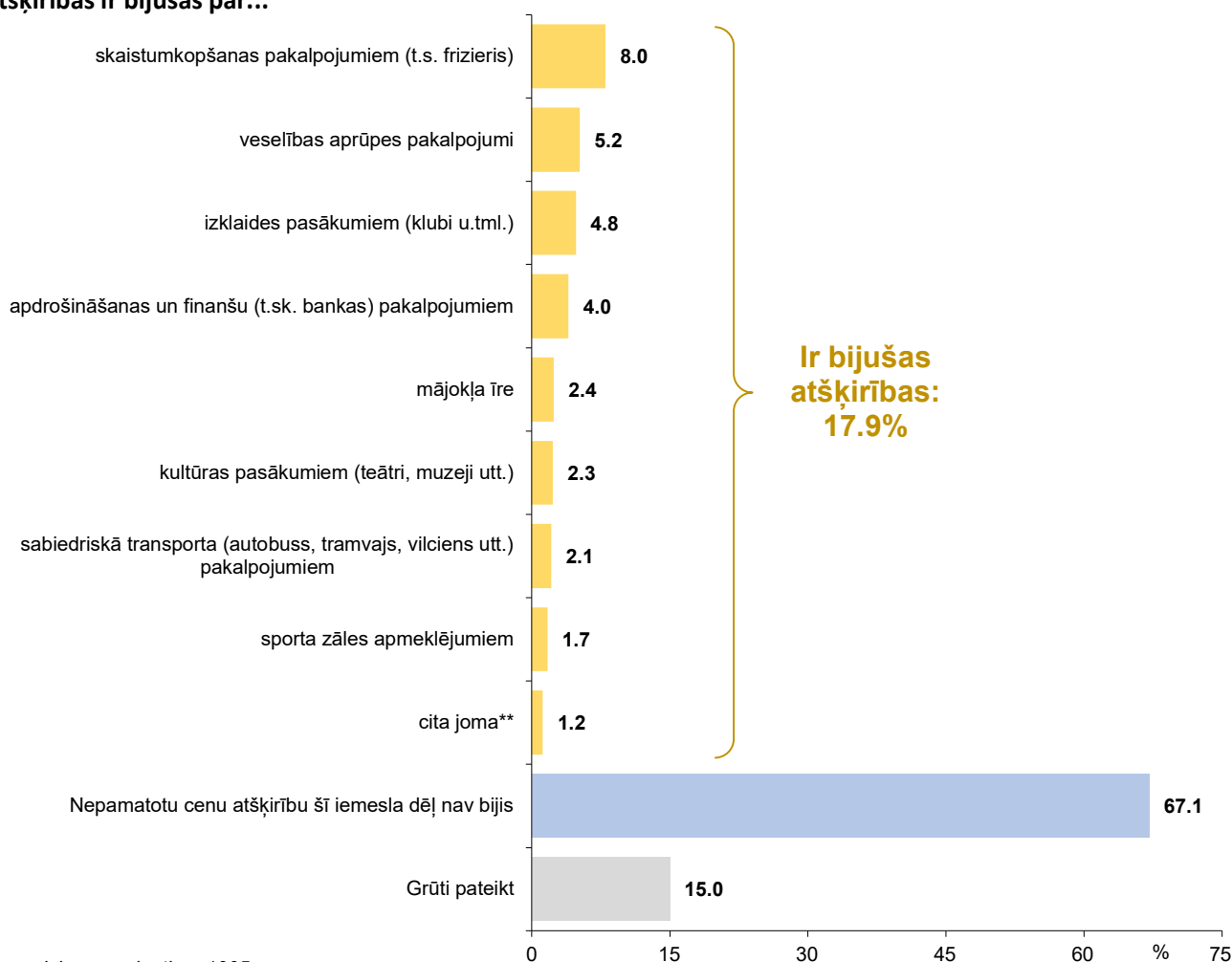
1. Saksarsme ar prasību nepamatoti maksāt vairāk vai mazāk tautības vai dzimuma dēļ

Saksarsme ar prasību nepamatoti maksāt vairāk vai mazāk dzimuma dēļ

Q1.1. "Reizēm cilvēki saskaras ar to, ka dažām grupām par precēm vai pakalpojumiem nepamatoti tiek prasīts maksāt vairāk vai mazāk nekā citiem (piemēram, piemērotas atlaides vai pat piedāvātas bezmaksas preces vai pakalpojumi kādas noteiktas pazīmes dēļ). Kā tas ir ar Jums, vai pēdējo 3 gadu laikā par kādu preci vai pakalpojumu Jums Jūsu dzimuma vai tautības dēļ tika prasīts maksāt vairāk vai mazāk un ja jā, tad kādās jomās: Jūsu dzimuma dēļ."

Šī iemesla dēļ nepamatotas cenu atšķirības ir bijušas par...

%



Bāze: visi respondenti, n=1005

*Tā kā katrs respondents varēja norādīt vairāk nekā vienu atbildi, kopējā atbilžu summa pārsniedz 100%.

**Kategorijā "Cita joma" ietilpst: "skaistumkopšanas, higiēnas preces" (minēts 3 reizes); "elektrība" (minēts 2 reizes); "produkti" (minēts 2 reizes); "auto remonts" (minēts 1 reizi); "darbavieta" (minēts 1 reizi); "diskriminācija sakarā ar liela izmēra apģērba iegādi" (minēts 1 reizi); "riteņa iegāde" (minēts 1 reizi); "elektrotehnikas remonts" (minēts 1 reizi); "mobilie sakari" (minēts 1 reizi).

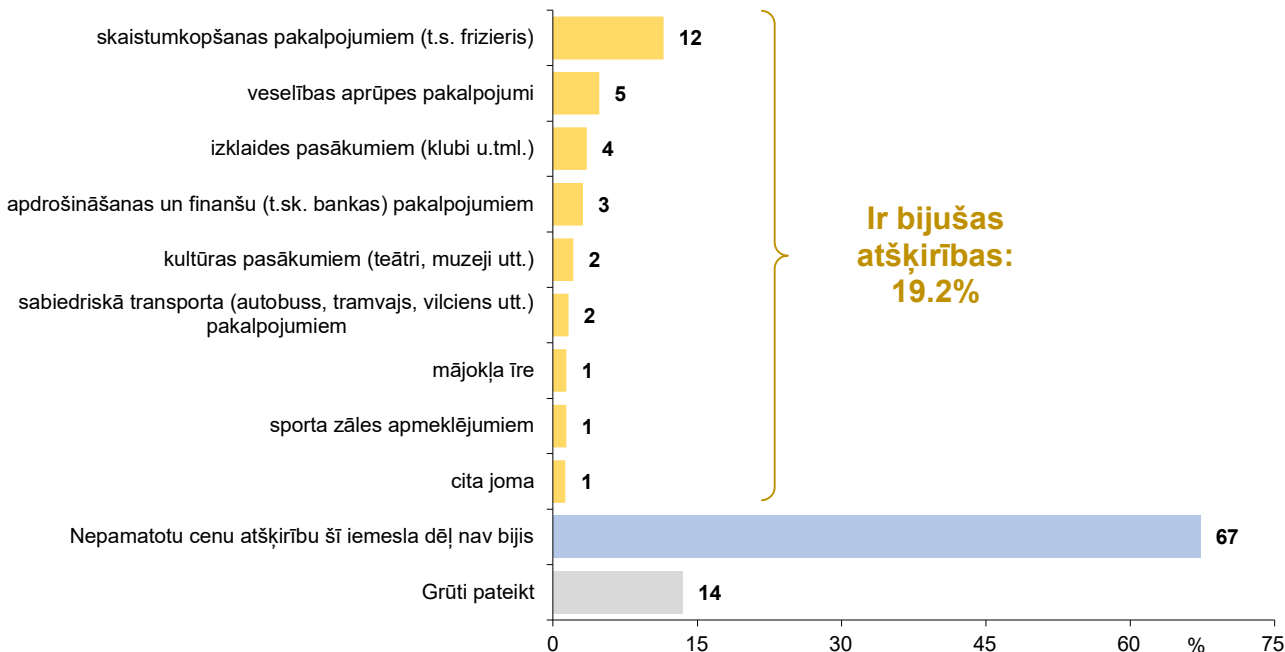
Pētījums: Iedzīvotāju uzskati par diskrimināciju dzimuma un etniskās piederības dēļ pieejā precēm un pakalpojumiem

Q1.1. "Reizēm cilvēki saskaras ar to, ka dažām grupām par precēm vai pakalpojumiem nepamatoti tiek prasīts maksāt vairāk vai mazāk nekā citiem (piemēram, piemērotas atlaides vai pat piedāvātas bezmaksas preces vai pakalpojumi kādas noteiktas pazīmes dēļ). Kā tas ir ar Jums, vai pēdējo 3 gadu laikā par kādu preci vai pakalpojumu Jūs dzimuma vai tautības dēļ tika prasīts maksāt vairāk vai mazāk un ja jā, tad kādās jomās: Jūsu dzimuma dēļ."

Atbildes atkarībā no dzimuma: sievietes

Šī iemesla dēļ nepamatotas cenu atšķirības ir

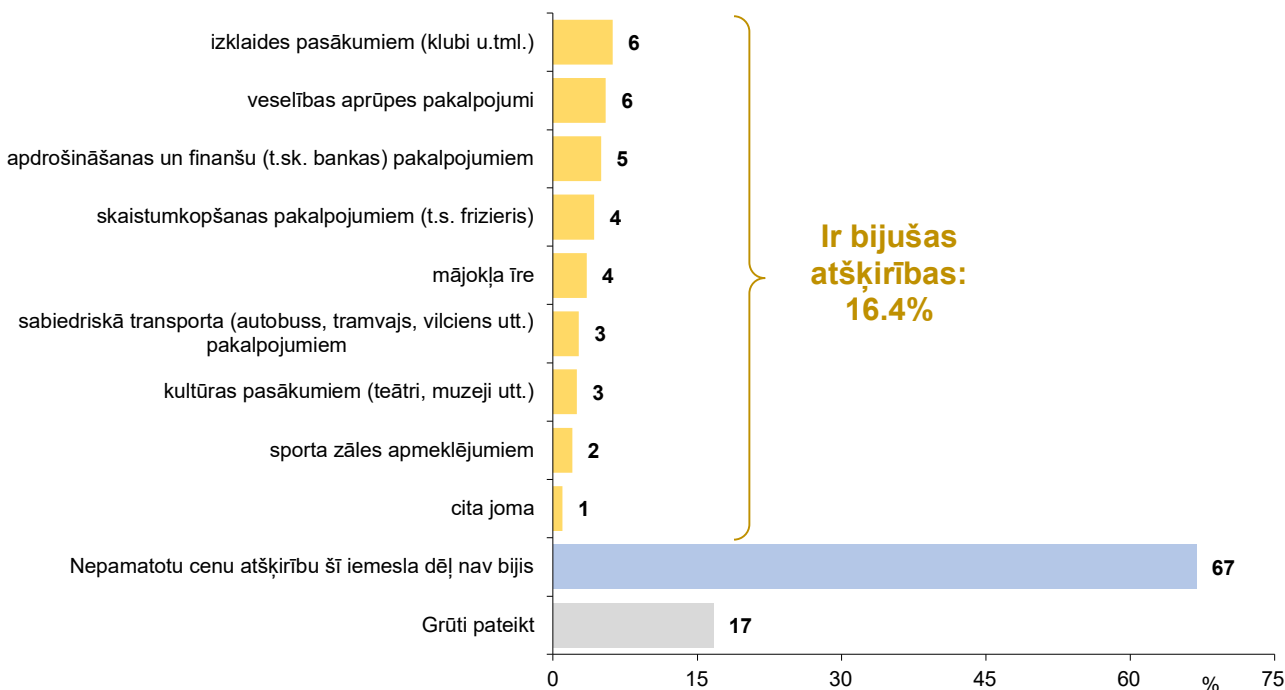
%



Atbildes atkarībā no dzimuma: vīrieši

Šī iemesla dēļ nepamatotas cenu atšķirības ir

%




*Tā kā katrs respondents varēja norādīt vairāk nekā vienu atbildi, kopējā atbilžu summa pārsniedz 100%.

Pētījums: ledzīvotāju uzskati par diskrimināciju dzimuma un etniskās piederības dēļ pieejā precēm un pakalpojumiem

Q1.1. "Reizēm cilvēki saskaras ar to, ka dažām grupām par precēm vai pakalpojumiem nepamatoti tiek prasīts maksāt vairāk vai mazāk nekā citiem (piemēram, piemērotas atlaides vai pat piedāvātas bezmaksas preces vai pakalpojumi kādas noteiktas pazīmes dēļ). Kā tas ir ar Jums, vai pēdējo 3 gadu laikā par kādu precī vai pakalpojumu Jums Jūsu dzimuma vai tautības dēļ tika prasīts maksāt vairāk vai mazāk un ja jā, tad kādās jomās: Jūsu dzimuma dēļ"

Sociāldemogrāfisko grupu atbilžu sadalījums: sievietes



Bāzes: sievietes


*Tā kā katrs respondents varēja norādīt vairāk nekā vienu atbildi, kopējā atbilžu summa pārsniedz 100%.

**Respondentu skaits ir nepietiekams ticamu secinājumu izdarīšanai.

Pētījums: ledzīvotāju uzskati par diskrimināciju dzimuma un etniskās piederības dēļ pieejā precēm un pakalpojumiem

Q1.1. "Reizēm cilvēki saskaras ar to, ka dažām grupām par precēm vai pakalpojumiem nepamatoti tiek prasīts maksāt vairāk vai mazāk nekā citiem (piemēram, piemērotas atlaides vai pat piedāvātas bezmaksas preces vai pakalpojumi kādas noteiktas pazīmes dēļ). Kā tas ir ar Jums, vai pēdējo 3 gadu laikā par kādu precī vai pakalpojumu Jums Jūsu dzimuma vai tautības dēļ tika prasīts maksāt vairāk vai mazāk un ja jā, tad kādās jomās: Jūsu dzimuma dēļ"

Sociāldemogrāfisko grupu atbilžu sadalījums: vīrieši



Bāzes: vīrieši

*Tā kā katrs respondents varēja norādīt vairāk nekā vienu atbildi, kopējā atbilžu summa pārsniedz 100%.

**Respondentu skaits ir nepietiekams ticamu secinājumu izdarīšanai.

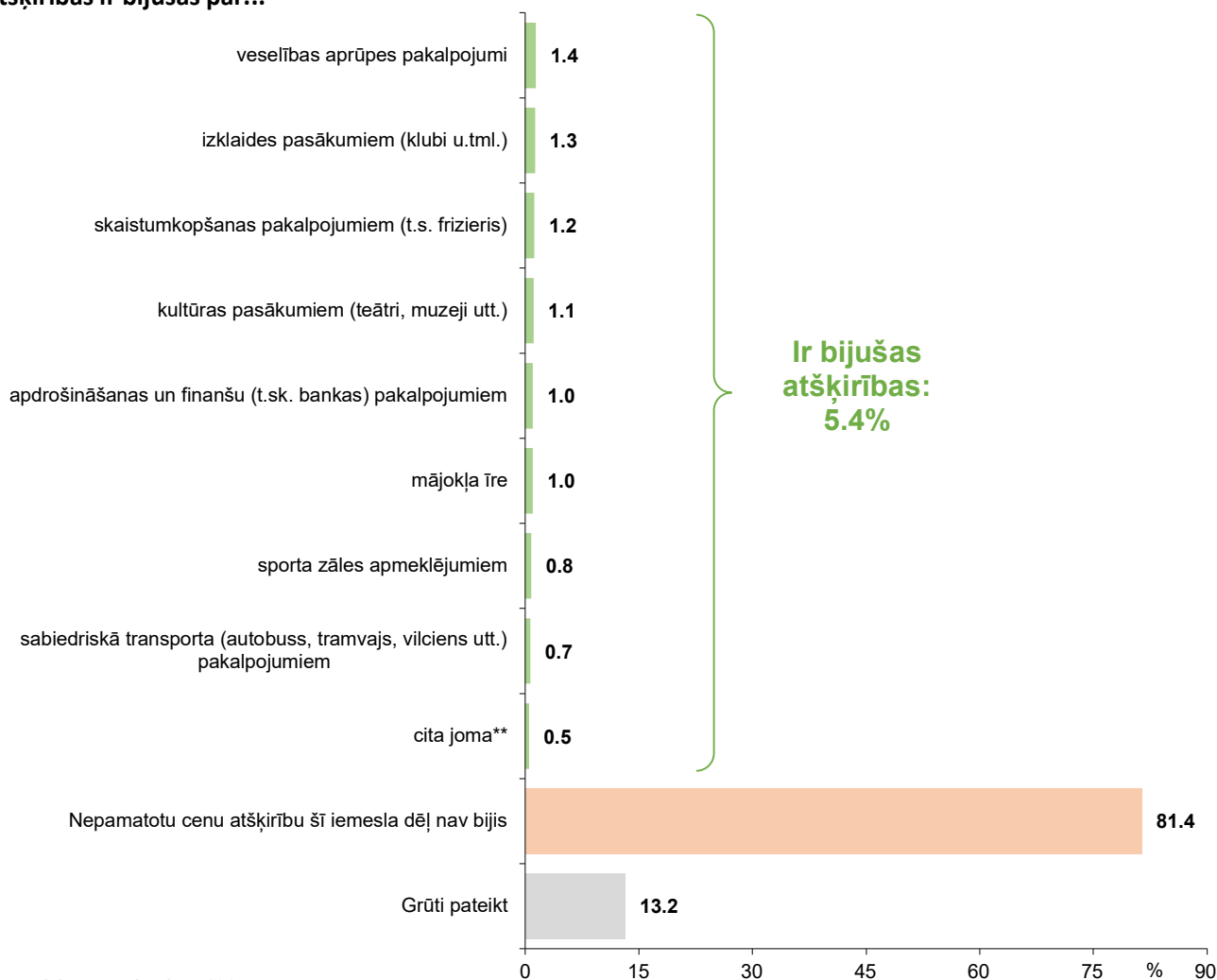
Pētījums: Iedzīvotāju uzskati par diskrimināciju dzimuma un etniskās piederības dēļ pieejā precēm un pakalpojumiem

Saskarsme ar prasību nepamatoti maksāt vairāk vai mazāk tautības dēļ

Q1.2. "Reizēm cilvēki saskaras ar to, ka dažām grupām par precēm vai pakalpojumiem nepamatoti tiek prasīts maksāt vairāk vai mazāk nekā citiem (piemēram, piemērotas atlaides vai pat piedāvātas bezmaksas preces vai pakalpojumi kādas noteiktas pazīmes dēļ). Kā tas ir ar Jums, vai pēdējo 3 gadu laikā par kādu preci vai pakalpojumu Jūs dzimuma vai tautības dēļ tika prasīts maksāt vairāk vai mazāk un ja jā, tad kādās jomās: Jūsu tautības dēļ"

Šī iemesla dēļ nepamatotas cenu atšķirības ir bijušas par...

%



Bāze: visi respondenti, n=1005

*Tā kā katrs respondents varēja norādīt vairāk nekā vienu atbildi, kopējā atbilžu summa pārsniedz 100%.

**Kategorijā "Cita joma" ietilpst: "izglītība krievu valodā, pakalpojumi iestādēs krievu valodā, jo krievu valodai jābūt oficiālajai valodai Latvijā" (minēts 1 reizi); "riteņa iegāde" (minēts 1 reizi); "sabiedriskie pakalpojumi" (minēts 1 reizi); "tieslietas. Tulka pakalpojumi jāapmaksā" (minēts 1 reizi); "tirdzniecība" (minēts 1 reizi).

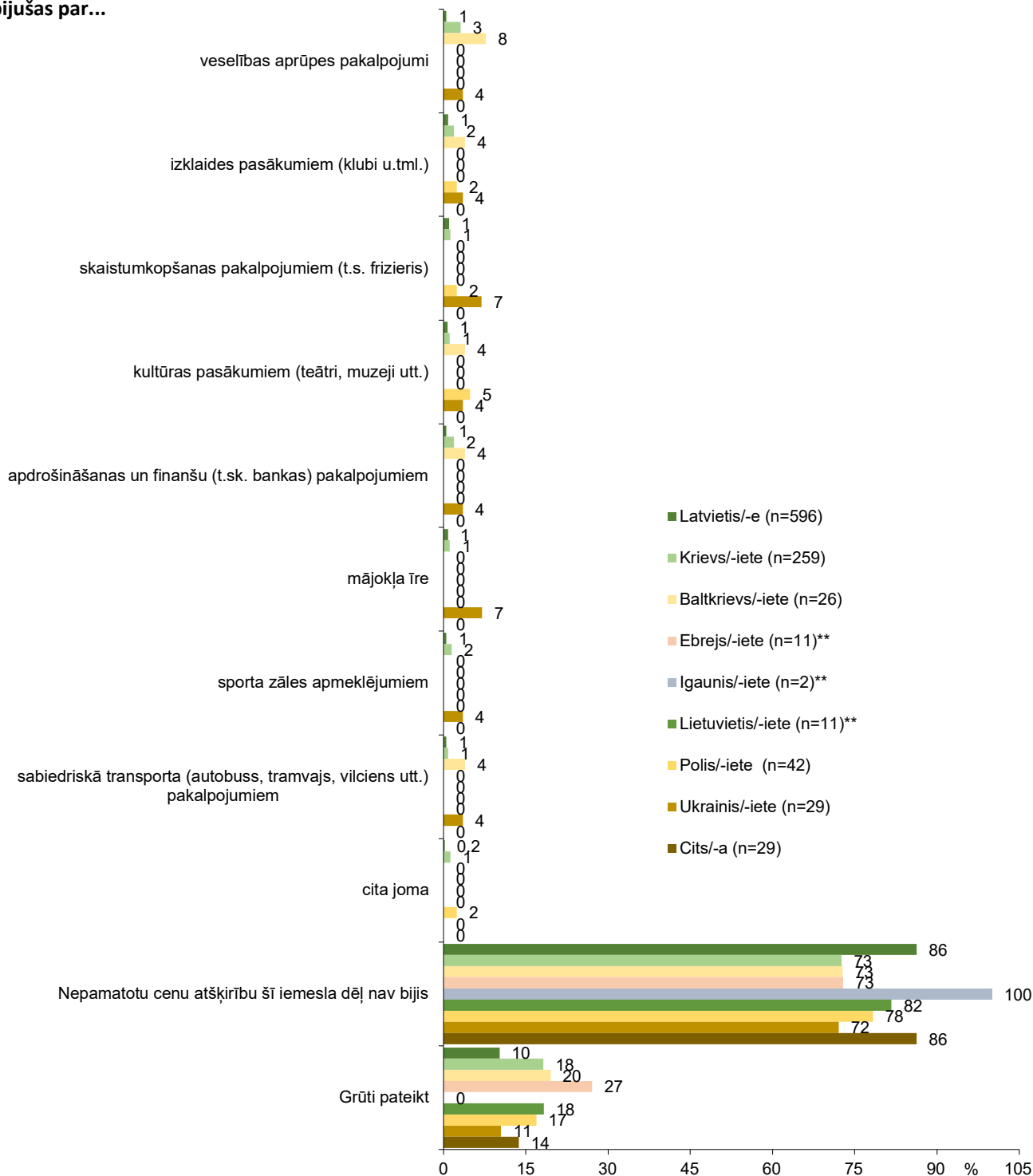
Pētījums: Iedzīvotāju uzskati par diskrimināciju dzimuma un etniskās piederības dēļ pieejā precēm un pakalpojumiem

Q1.2. "Reizēm cilvēki saskaras ar to, ka dažām grupām par precēm vai pakalpojumiem nepamatoti tiek prasīts maksāt vairāk vai mazāk nekā citiem (piemēram, piemērotas atlaides vai pat piedāvātas bezmaksas preces vai pakalpojumi kādas noteiktas pazīmes dēļ). Kā tas ir ar Jums, vai pēdējo 3 gadu laikā par kādu preci vai pakalpojumu Jums Jūsu dzimuma vai tautības dēļ tika prasīts maksāt vairāk vai mazāk un ja jā, tad kādās jomās: Jūsu tautības dēļ"

Atbildes atkarībā no tautības

Šī iemesla dēļ nepamatotas cenu atšķirības ir bijušas par...

%



Bāzes: visi respondenti

*Tā kā katrs respondents varēja norādīt vairāk nekā vienu atbildi, kopējā atbilžu summa pārsniedz 100%.

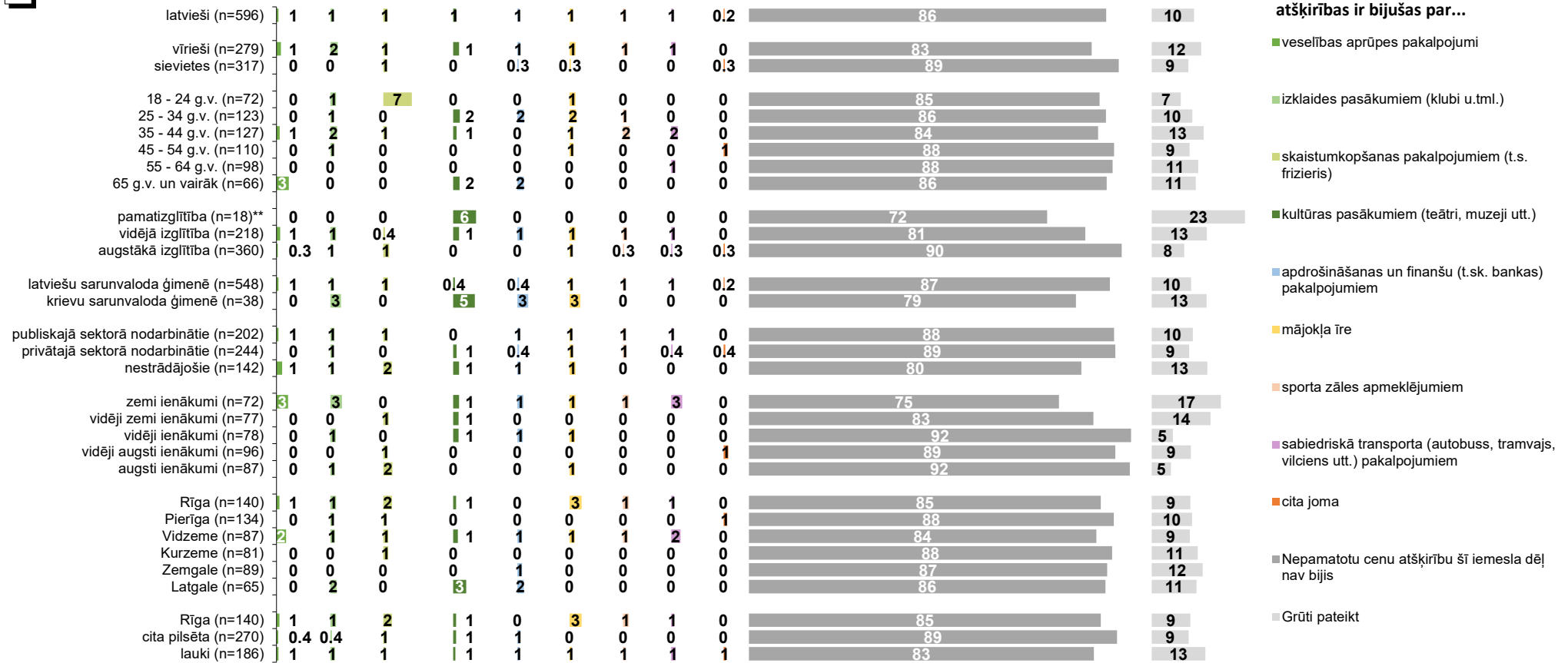
**Respondentu skaits ir nepietiekams ticamu secinājumu izdarīšanai.

Pētījums: ledzīvotāju uzskati par diskrimināciju dzimuma un etniskās piederības dēļ pieejā precēm un pakalpojumiem

Q1.2. "Reizēm cilvēki saskaras ar to, ka dažām grupām par precēm vai pakalpojumiem nepamatoti tiek prasīts maksāt vairāk vai mazāk nekā citiem (piemēram, piemērotas atlaides vai pat piedāvātas bezmaksas preces vai pakalpojumi kādas noteiktas pazīmes dēļ). Kā tas ir ar Jums, vai pēdējo 3 gadu laikā par kādu precī vai pakalpojumu Jūsu dzimuma vai tautības dēļ tika prasīts maksāt vairāk vai mazāk un ja jā, tad kādās jomās: Jūsu tautības dēļ"

Sociāldemogrāfisko grupu atbilžu sadalījums: latvieši

%



Šī iemesla dēļ nepamatotas cenu atšķirības ir bijušas par...

- veselības aprūpes pakalpojumi
- izklaides pasākumiem (klubi u.tml.)
- skaistumkopšanas pakalpojumiem (t.s. frizieris)
- kultūras pasākumiem (teātri, muzeji utt.)
- apdrošināšanas un finanšu (t.sk. bankas) pakalpojumiem
- mājokļa īre
- sporta zāles apmeklējumiem
- sabiedriskā transporta (autobuss, tramvajs, vilciens utt.) pakalpojumiem
- cita joma
- Nepamatotu cenu atšķirību šī iemesla dēļ nav bijis
- Grūti pateikt

Bāzes: latvieši


*Tā kā katrs respondents varēja norādīt vairāk nekā vienu atbildi, kopējā atbilžu summa pārsniedz 100%.

**Respondentu skaits ir nepietiekams ticamu secinājumu izdarīšanai.

Pētījums: ledzīvotāju uzskati par diskrimināciju dzimuma un etniskās piederības dēļ pieejā precēm un pakalpojumiem

Q1.2. "Reizēm cilvēki saskaras ar to, ka dažām grupām par precēm vai pakalpojumiem nepamatoti tiek prasīts maksāt vairāk vai mazāk nekā citiem (piemēram, piemērotas atlaides vai pat piedāvātas bezmaksas preces vai pakalpojumi kādas noteiktas pazīmes dēļ). Kā tas ir ar Jums, vai pēdējo 3 gadu laikā par kādu precī vai pakalpojumu Jums Jūsu dzimuma vai tautības dēļ tika prasīts maksāt vairāk vai mazāk un ja jā, tad kādās jomās: Jūsu tautības dēļ."

Sociāldemogrāfisko grupu atbilžu sadalījums: cittautieši



Bāzes: cittautieši

*Tā kā katrs respondents varēja norādīt vairāk nekā vienu atbildi, kopējā atbilžu summa pārsniedz 100%.

**Respondentu skaits ir nepietiekams ticamu secinājumu izdarīšanai.

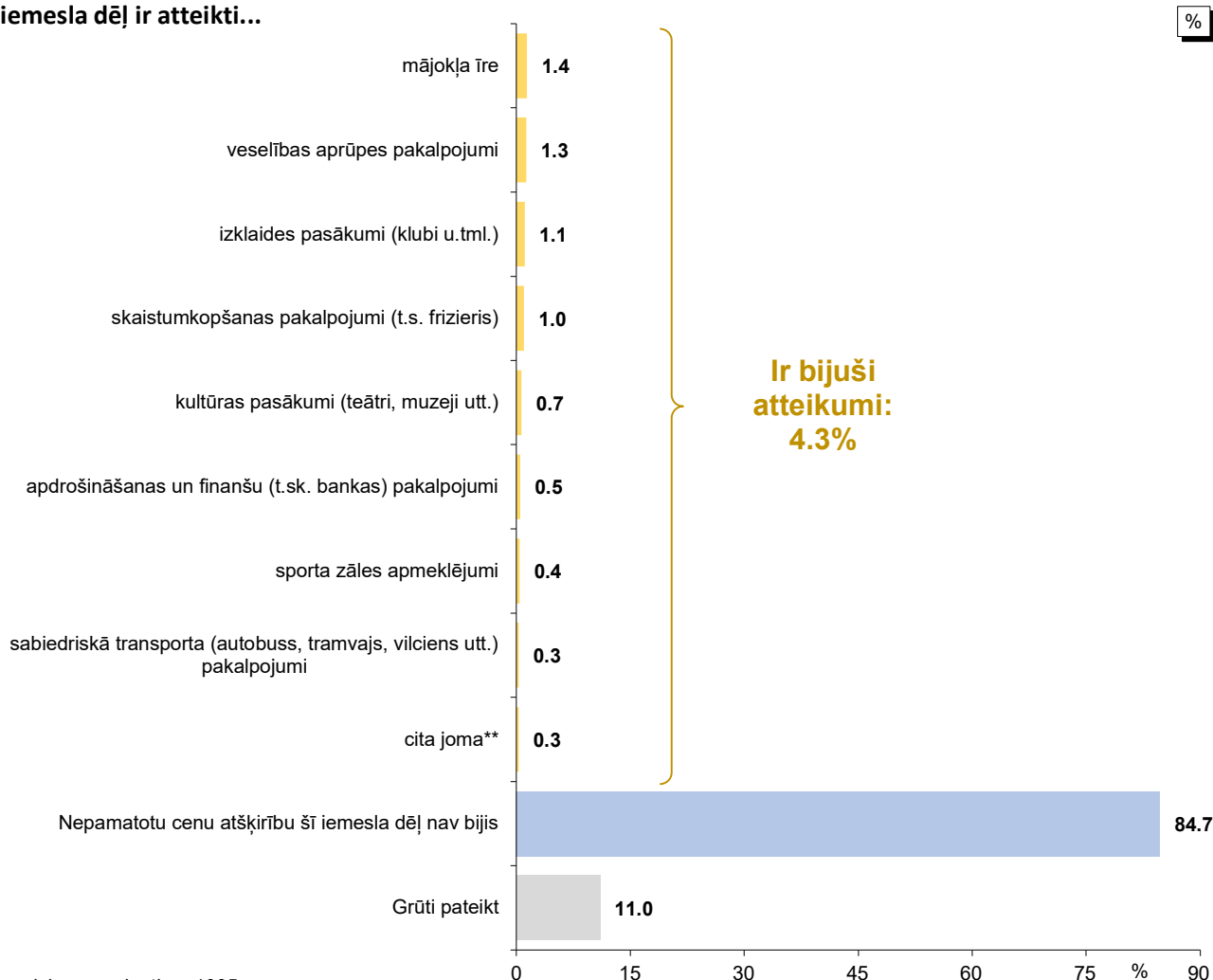
Pētījums: Iedzīvotāju uzskati par diskrimināciju dzimuma un etniskās piederības dēļ pieejā precēm un pakalpojumiem

2. Saskarsme ar pakalpojuma vai pirkuma atteikšanu tautības vai dzimuma dēļ

Saskarsme ar pakalpojuma vai pirkuma atteikšanu dzimuma dēļ

Q2.1. "Reizēm cilvēkiem atsaka sniegt pakalpojumus (piemēram, iekļūt kādā pasākumā, trēt dzīvokli) vai pārdot kādu preci viņu dzimuma vai tautības dēļ. Kā tas ir ar Jums? Vai pēdējo 3 gadu laikā Jums šo iemeslu dēļ ir atteikts pakalpojums vai pirkums un ja jā, tad kādā jomā: Jūsu dzimuma dēļ"

Šī iemesla dēļ ir atteikti...



Bāze: visi respondenti, n=1005

*Tā kā katrs respondents varēja norādīt vairāk nekā vienu atbildi, kopējā atbilžu summa pārsniedz 100%.

**Kategorijā "Cita joma" ietilpst: "darba vieta" (minēts 1 reizi); "pārdošana" (minēts 1 reizi); "tirdzniecības sfēra" (minēts 1 reizi).

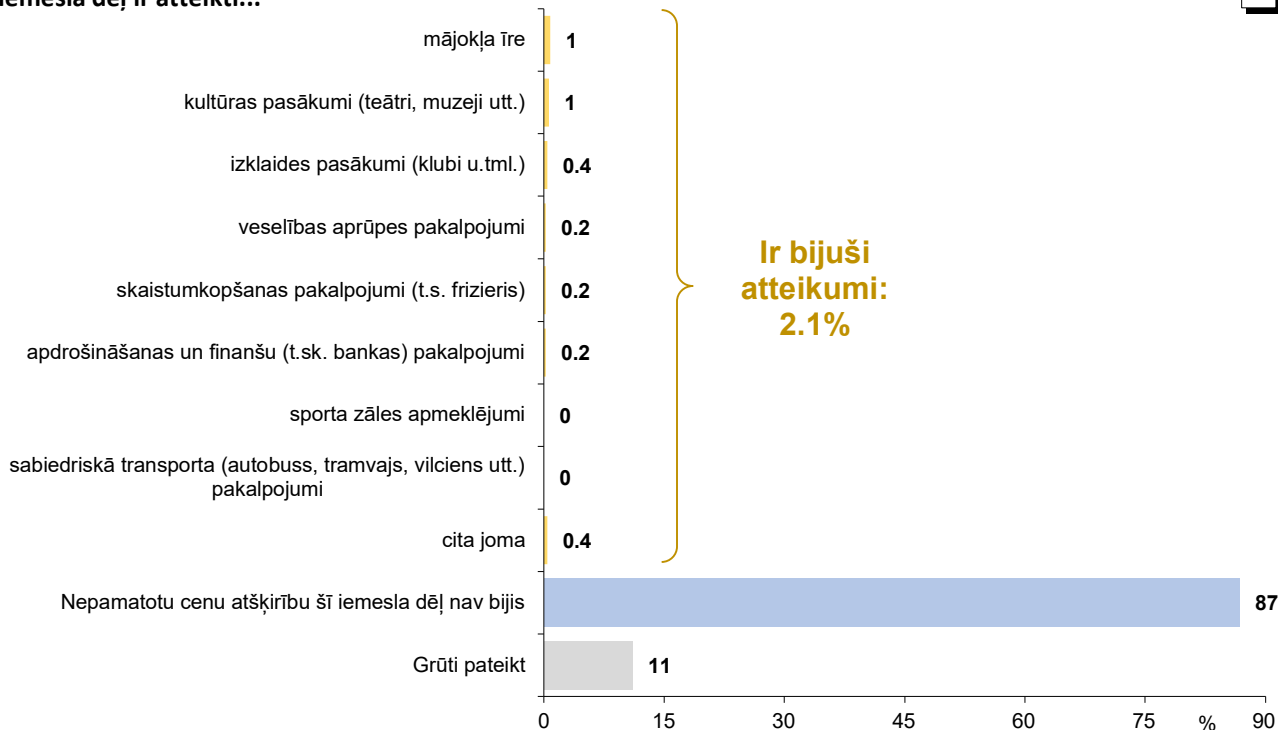
Pētījums: Iedzīvotāju uzskati par diskrimināciju dzimuma un etniskās piederības dēļ pieejā precēm un pakalpojumiem

Q2.1. "Reizēm cilvēkiem atsaka sniegt pakalpojumus (piemēram, iekļūt kādā pasākumā, trēt dzīvokli) vai pārdot kādu preci viņu dzimuma vai tautības dēļ. Kā tas ir ar Jums? Vai pēdējo 3 gadu laikā Jums šo iemeslu dēļ ir atteikts pakalpojums vai pirkums un ja jā, tad kādā jomā: Jūsu dzimuma dēļ"

Atbildes atkarībā no dzimuma: sievietes

Šī iemesla dēļ ir atteikti...

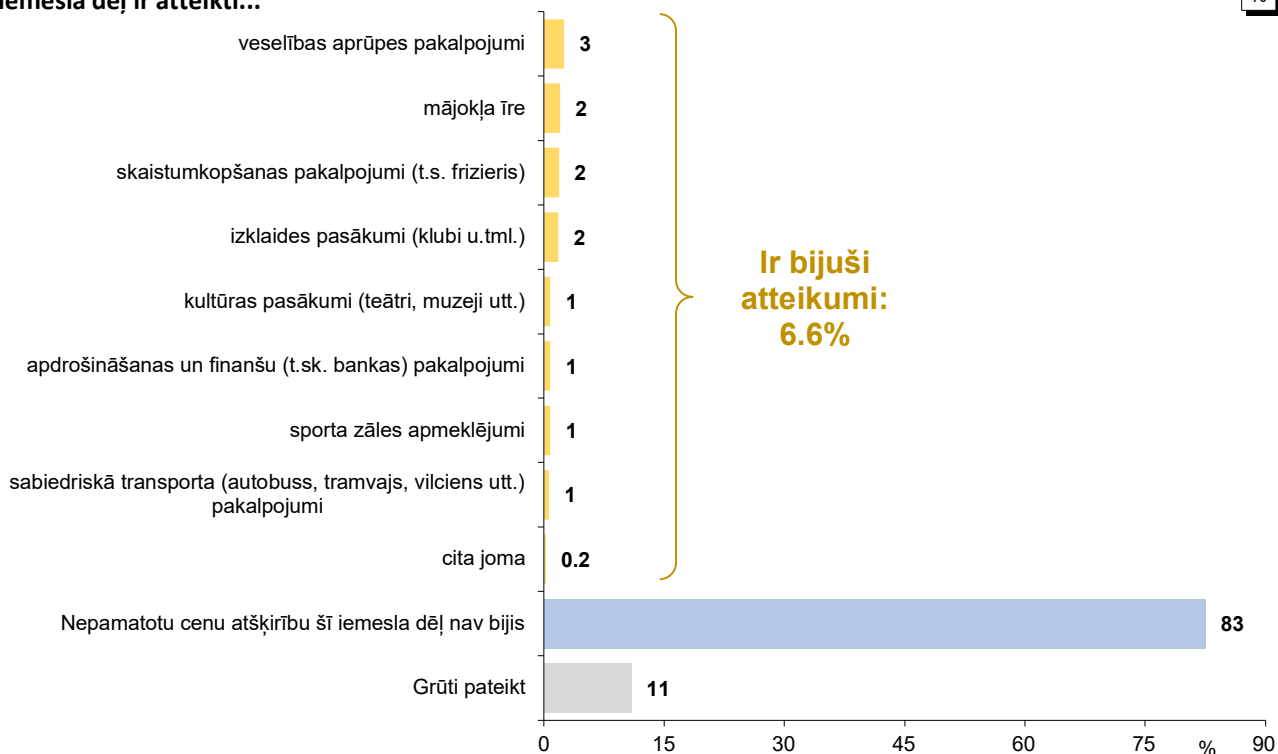
%



Atbildes atkarībā no dzimuma: vīrieši

Šī iemesla dēļ ir atteikti...

%




*Tā kā katrs respondents varēja norādīt vairāk nekā vienu atbildi, kopējā atbilžu summa pārsniedz 100%.

Pētījums: ledzīvotāju uzskati par diskrimināciju dzimuma un etniskās piederības dēļ pieejā precēm un pakalpojumiem

Q2.1. "Reizēm cilvēkiem atsaka sniegt pakalpojumus (piemēram, iekļūt kādā pasākumā, īrēt dzīvokli) vai pārdot kādu precī viņu dzimuma vai tautības dēļ. Kā tas ir ar Jums? Vai pēdējo 3 gadu laikā Jums šo iemeslu dēļ ir atteikts pakalpojums vai pirkums un ja jā, tad kādā jomā: Jūsu dzimuma dēļ"

Sociāldemogrāfisko grupu atbilžu sadalījums: sievietes



Bāzes: sievietes

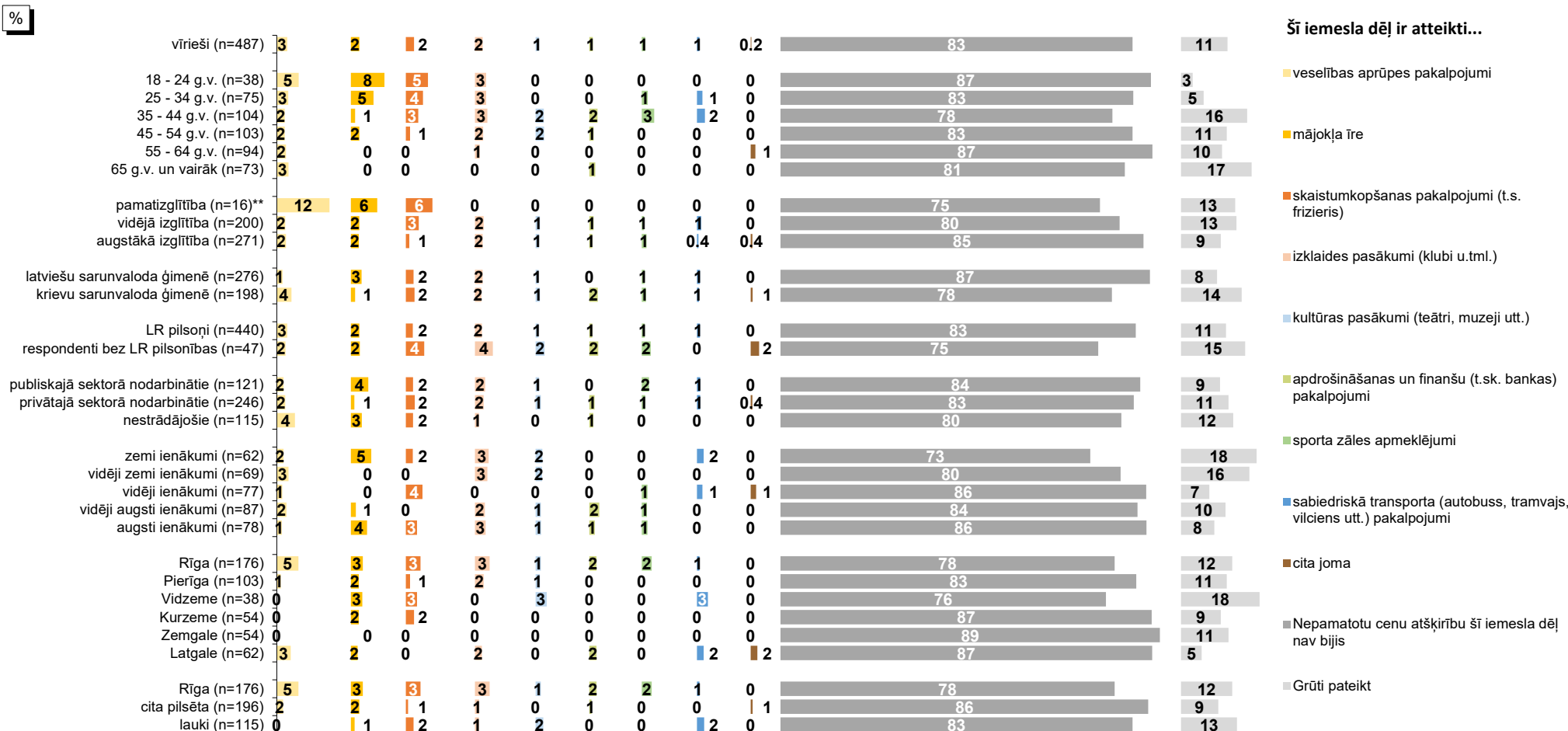
*Tā kā katrs respondents varēja norādīt vairāk nekā vienu atbildi, kopējā atbilžu summa pārsniedz 100%.

**Respondentu skaits ir nepietiekams ticamu secinājumu izdarīšanai.

Pētījums: Iedzīvotāju uzskati par diskrimināciju dzimuma un etniskās piederības dēļ pieejā precēm un pakalpojumiem

Q2.1. "Reizēm cilvēkiem atsaka sniegt pakalpojumus (piemēram, iekļūt kādā pasākumā, īrēt dzīvokli) vai pārdot kādu preci viņu dzimuma vai tautības dēļ. Kā tas ir ar Jums? Vai pēdējo 3 gadu laikā Jums šo iemeslu dēļ ir atteikts pakalpojums vai pirkums un ja jā, tad kādā jomā: Jūsu dzimuma dēļ"

Sociāldemogrāfisko grupu atbilžu sadalījums: vīrieši



Bāzes: vīrieši

*Tā kā katrs respondents varēja norādīt vairāk nekā vienu atbildi, kopējā atbilžu summa pārsniedz 100%.

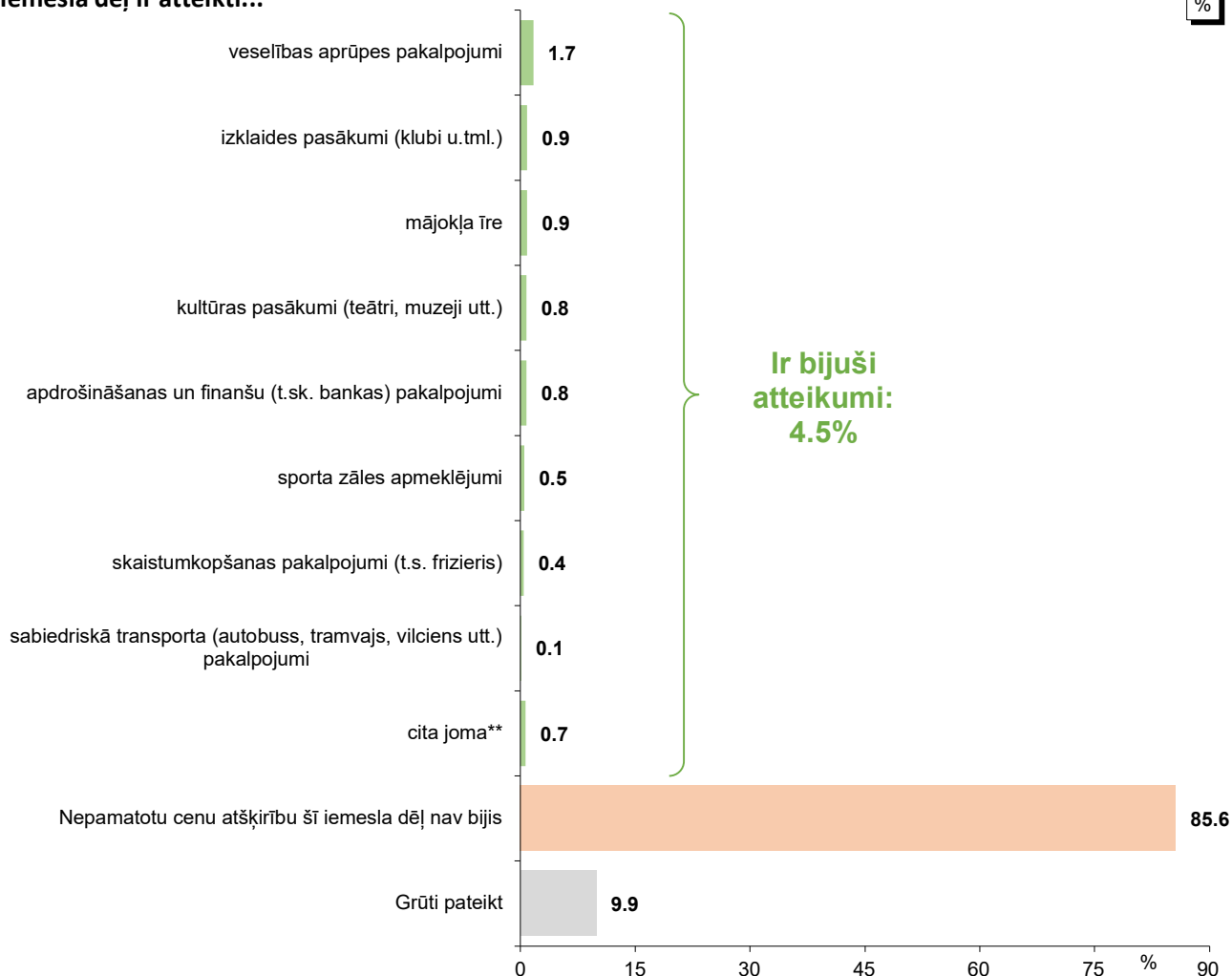
**Respondentu skaits ir nepietiekams ticamu secinājumu izdarīšanai.

Pētījums: Iedzīvotāju uzskati par diskrimināciju dzimuma un etniskās piederības dēļ pieejā precēm un pakalpojumiem

Saskarsme ar pakalpojuma vai pirkuma atteikšanu tautības dēļ

Q2.2. "Reizēm cilvēkiem atsaka sniegt pakalpojumus (piemēram, iekļūt kādā pasākumā, īrēt dzīvokli) vai pārdot kādu preci viņu dzimuma vai tautības dēļ. Kā tas ir ar Jums? Vai pēdējo 3 gadu laikā Jums šo iemeslu dēļ ir atteikts pakalpojums vai pirkums un ja jā, tad kādā jomā: Jūsu tautības dēļ"

Šī iemesla dēļ ir atteikti...



Bāze: visi respondenti, n=1005

*Tā kā katrs respondents varēja norādīt vairāk nekā vienu atbildi, kopējā atbilžu summa pārsniedz 100%.

**Kategorijā "Cita joma" ietilpst: "apkalpojošā sfērā restorānā/ kafejnīcā" (minēts 2 reizes); "izglītība krievu valodā, pakalpojumi iestādēs krievu valodā, jo krievu valodai jābūt Latvijā oficiālajai valodai" (minēts 1 reizi); "pirkums internetā" (minēts 1 reizi); "telefona kredīts" (minēts 1 reizi); "tirdzniecībā" (minēts 1 reizi); "veikalā" (minēts 1 reizi).

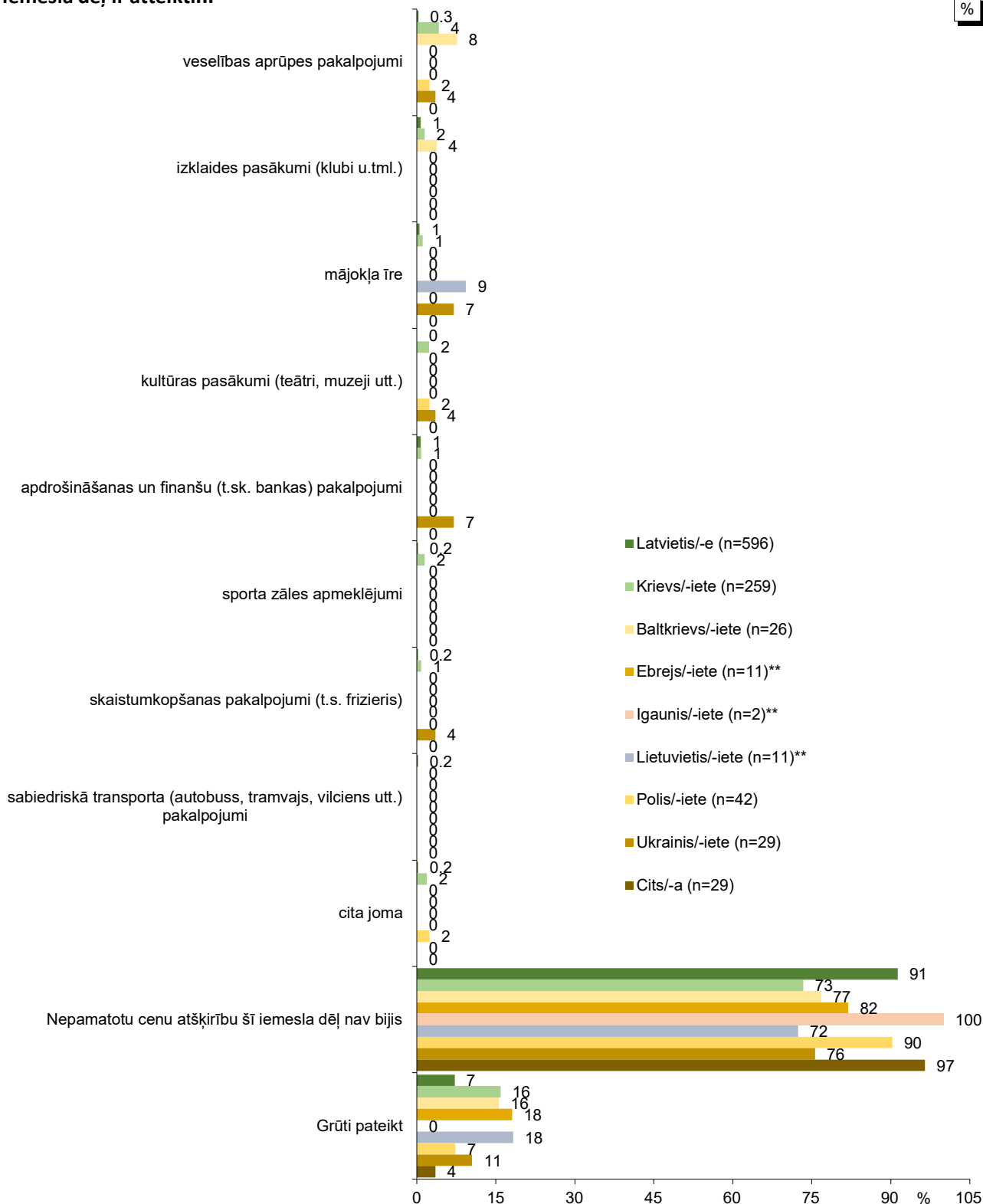
Pētījums: Iedzīvotāju uzskati par diskrimināciju dzimuma un etniskās piederības dēļ pieejā precēm un pakalpojumiem

Q2.2. "Reizēm cilvēkiem atsaka sniegt pakalpojumus (piemēram, iekļūt kādā pasākumā, trēt dzīvokli) vai pārdot kādu preci viņu dzimuma vai tautības dēļ. Kā tas ir ar Jums? Vai pēdējo 3 gadu laikā Jums šo iemeslu dēļ ir atteikts pakalpojums vai pirkums un ja jā, tad kādā jomā: Jūsu tautības dēļ"

Atbildes atkarībā no tautības

Šī iemesla dēļ ir atteikti...

%



Bāzes: visi respondenti


*Tā kā katrs respondents varēja norādīt vairāk nekā vienu atbildi, kopējā atbilžu summa pārsniedz 100%.

**Respondentu skaits ir nepietiekams ticamu secinājumu izdarīšanai.

Pētījums: ledzīvotāju uzskati par diskrimināciju dzimuma un etniskās piederības dēļ pieejā precēm un pakalpojumiem

Q2.2. "Reizēm cilvēkiem atsaka sniegt pakalpojumus (piemēram, iekļūt kādā pasākumā, īrēt dzīvokli) vai pārdot kādu preci viņu dzimuma vai tautības dēļ. Kā tas ir ar Jums? Vai pēdējo 3 gadu laikā Jums šo iemeslu dēļ ir atteikts pakalpojums vai pirkums un ja jā, tad kādā jomā: Jūsu tautības dēļ"

Sociāldemogrāfisko grupu atbilžu sadalījums: latvieši



Bāzes: latvieši

*Tā kā katrs respondents varēja norādīt vairāk nekā vienu atbildi, kopējā atbilžu summa pārsniedz 100%.


**Respondentu skaits ir nepietiekams ticamu secinājumu izdarīšanai.

Pētījums: ledzīvotāju uzskati par diskrimināciju dzimuma un etniskās piederības dēļ pieejā precēm un pakalpojumiem

Q2.2. "Reizēm cilvēkiem atsaka sniegt pakalpojumus (piemēram, iekļūt kādā pasākumā, īrēt dzīvokli) vai pārdot kādu preci viņu dzimuma vai tautības dēļ. Kā tas ir ar Jums? Vai pēdējo 3 gadu laikā Jums šo iemeslu dēļ ir atteikts pakalpojums vai pirkums un ja jā, tad kādā jomā: Jūsu tautības dēļ"

Sociāldemogrāfisko grupu atbilžu sadalījums: cittautieši

%



Šī iemesla dēļ ir atteikti...

- veselības aprūpes pakalpojumi
- izklaides pasākumi (klubi u.tml.)
- mājokļa īre
- kultūras pasākumi (teātri, muzeji utt.)
- apdrošināšanas un finanšu (t.sk. bankas) pakalpojumi
- sporta zāles apmeklējumi
- skaistumkopšanas pakalpojumi (t.s. frizieris)
- sabiedriskā transporta (autobuss, tramvajs, vilciens utt.) pakalpojumi
- cita joma
- Nepamatotu cenu atšķirību šī iemesla dēļ nav bijis
- Grūti pateikt

Bāzes: cittautieši

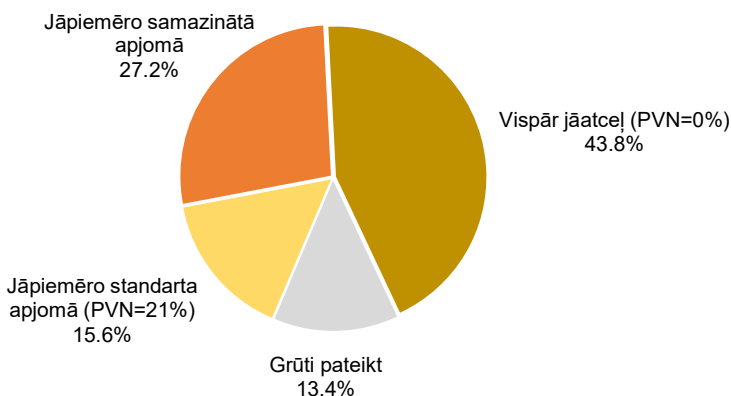
*Tā kā katrs respondents varēja norādīt vairāk nekā vienu atbildi, kopējā atbilžu summa pārsniedz 100%.

**Respondentu skaits ir nepietiekams ticamu secinājumu izdarīšanai.

Pētījums: Iedzīvotāju uzskati par diskrimināciju dzimuma un etniskās piederības dēļ pieejā precēm un pakalpojumiem

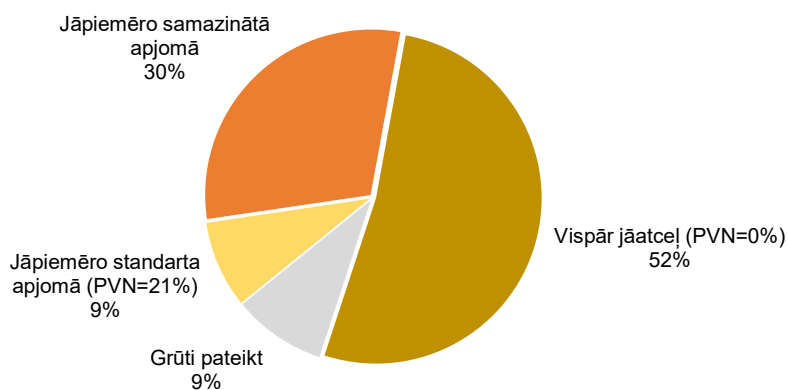
3. Attieksme pret aicinājumu sievietēm higiēnas precēm piemērot samazinātu pievienotās vērtības nodokli vai vispār to atcelt

Q3. "Pēdējā laikā parādās aicinājumi sievietēm higiēnas precēm piemērot samazinātu pievienotās vērtības nodokli vai vispār to atcelt (PVN=0%). Kā domājat Jūs?"



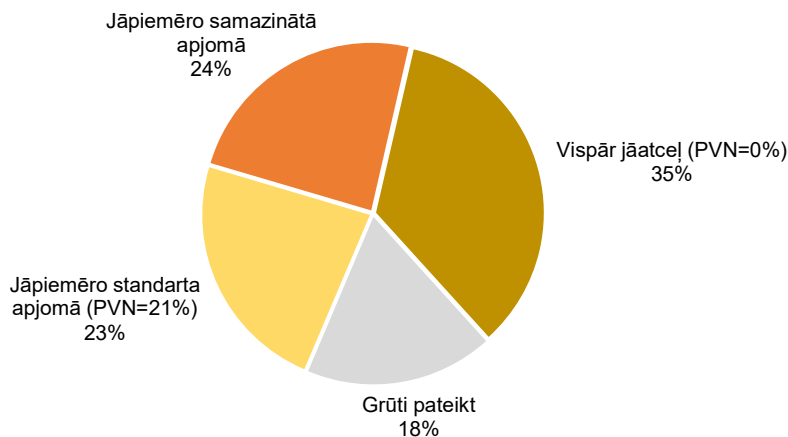
Bāze: visi respondenti, n=1005

Atbildes atkarībā no dzimuma: sievietes



Bāze: sievietes, n=518

Atbildes atkarībā no dzimuma: vīrieši

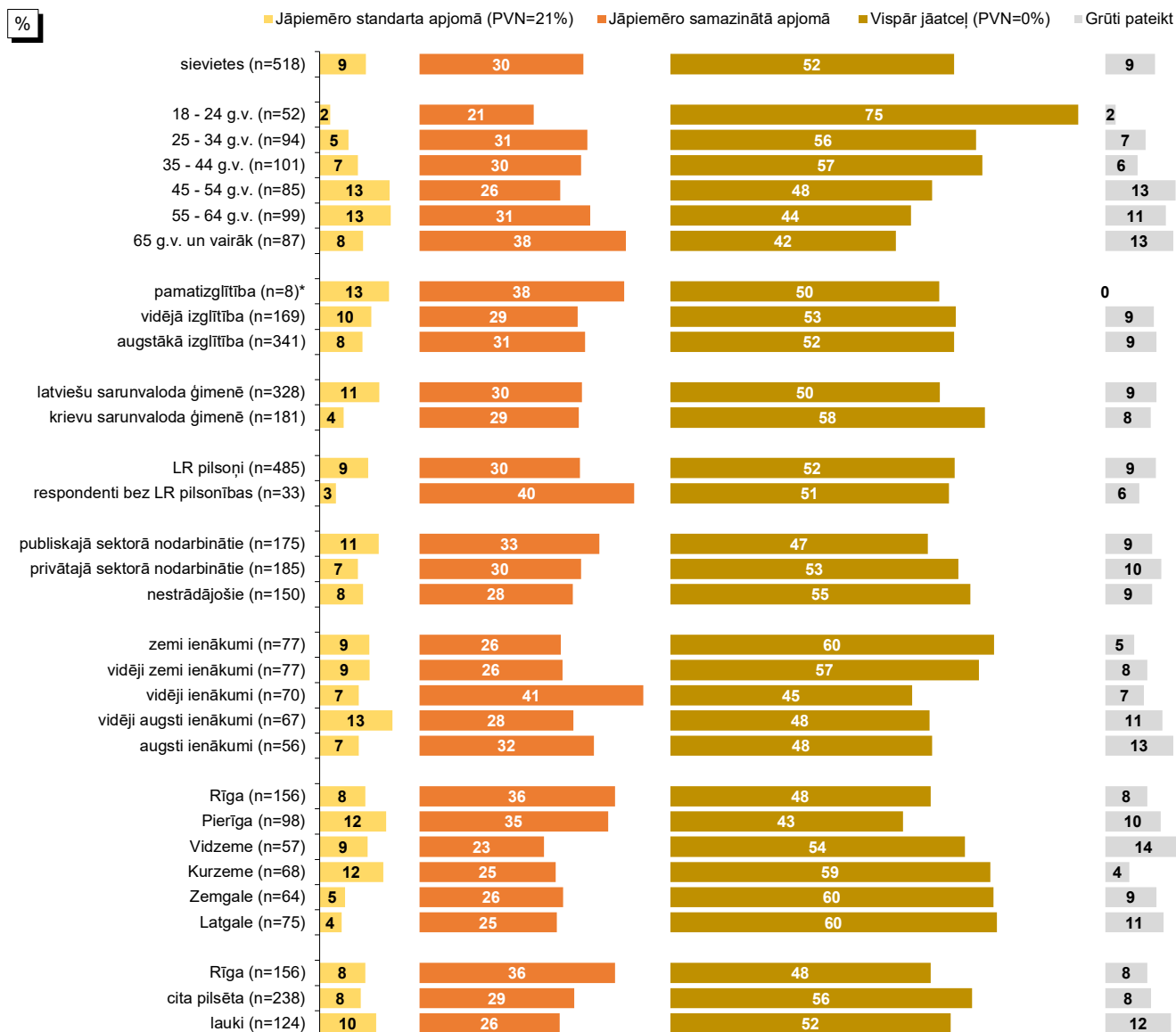


Bāze: vīrieši, n=487

Pētījums: Iedzīvotāju uzskati par diskrimināciju dzimuma un etniskās piederības dēļ pieejā precēm un pakalpojumiem

Q3. "Pēdējā laikā parādās aicinājumi sievietšu higiēnas precēm piemērot samazinātu pievienotās vērtības nodokli vai vispār to atcelt (PVN=0%). Kā domājat Jūs?"

Sociāldemogrāfisko grupu atbilžu sadalījums: sievietes



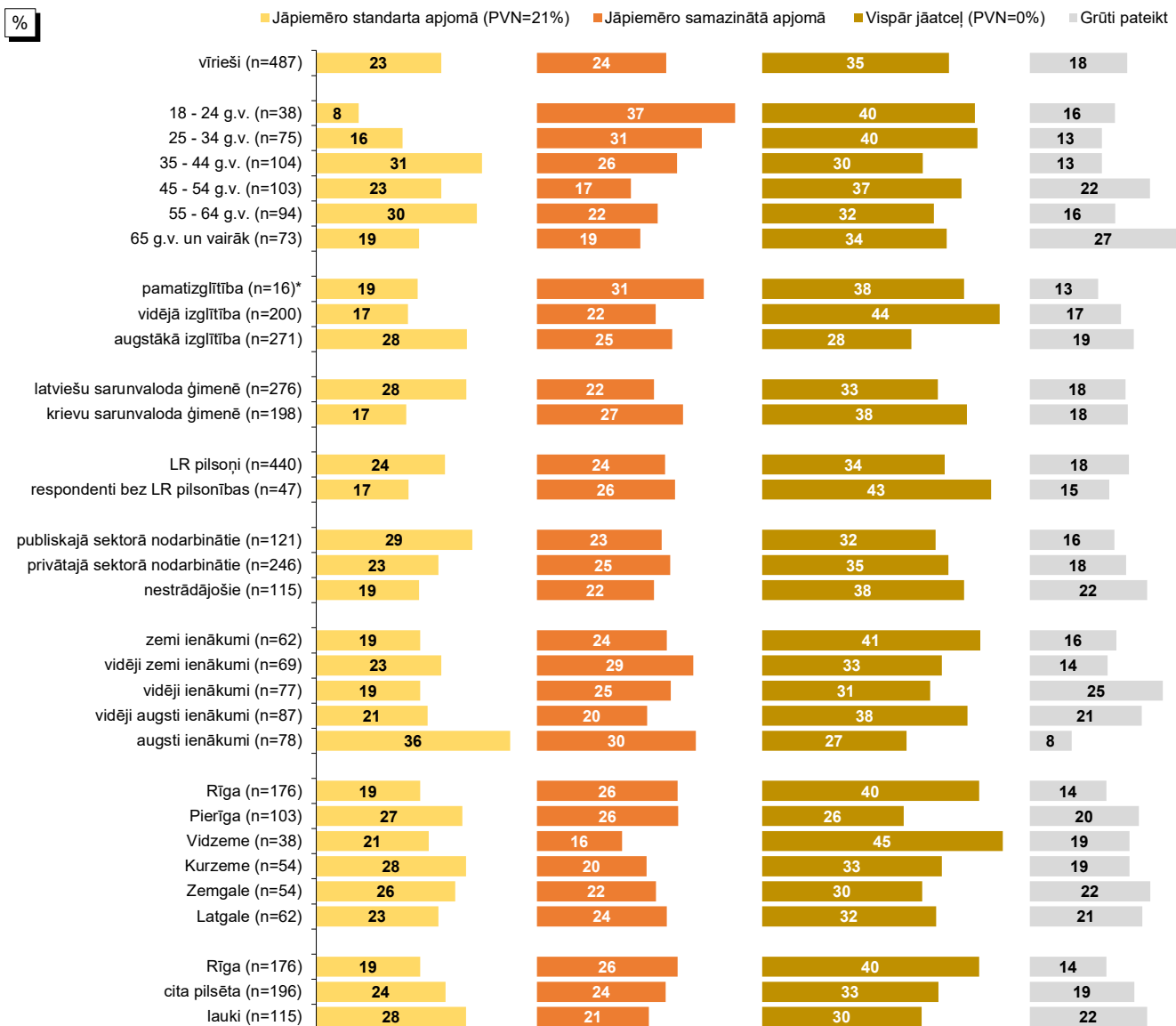
Bāzes: sievietes

*Respondentu skaits ir nepietiekams ticamu secinājumu izdarīšanai.

Pētījums: Iedzīvotāju uzskati par diskrimināciju dzimuma un etniskās piederības dēļ pieejā precēm un pakalpojumiem

Q3. "Pēdējā laikā parādās aicinājumi sievietēm higiēnas precēm piemērot samazinātu pievienotās vērtības nodokli vai vispār to atcelt (PVN=0%). Kā domājat Jūs?"

Sociāldemogrāfisko grupu atbilžu sadalījums: vīrieši



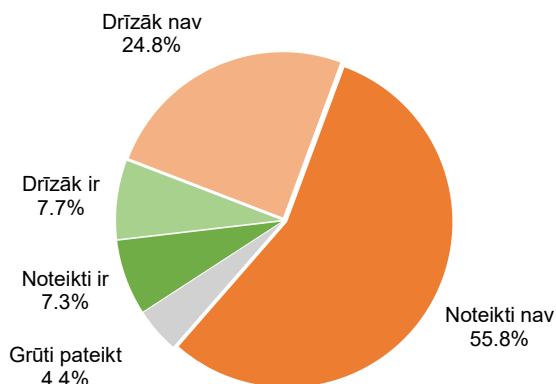
Bāzes: vīrieši

*Respondentu skaits ir nepietiekams ticamu secinājumu izdarīšanai.

Pētījums: Iedzīvotāju uzskati par diskrimināciju dzimuma un etniskās piederības dēļ pieejā precēm un pakalpojumiem

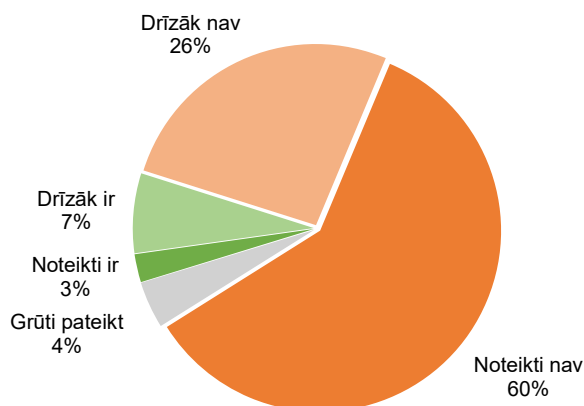
4. Uzskati par atlaidēm sievietēm Starptautiskajā sievietu dienā

Q4. "Reizēm Starptautiskajā sievietu dienā (8.marts) dažādām precēm un pakalpojumiem sievietēm tiek piedāvātas atlaides, bet citi to kritizē, norādot, ka tā ir vīriešu diskriminācija. Kā domājat Jūs – vai tā ir vīriešu diskriminācija?"



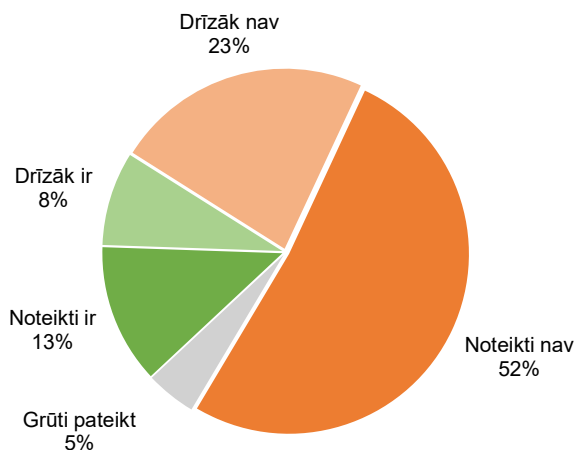
Bāze: visi respondenti, n=1005

Atbildes atkarībā no dzimuma: sievietes



Bāze: sievietes, n=518

Atbildes atkarībā no dzimuma: vīrieši

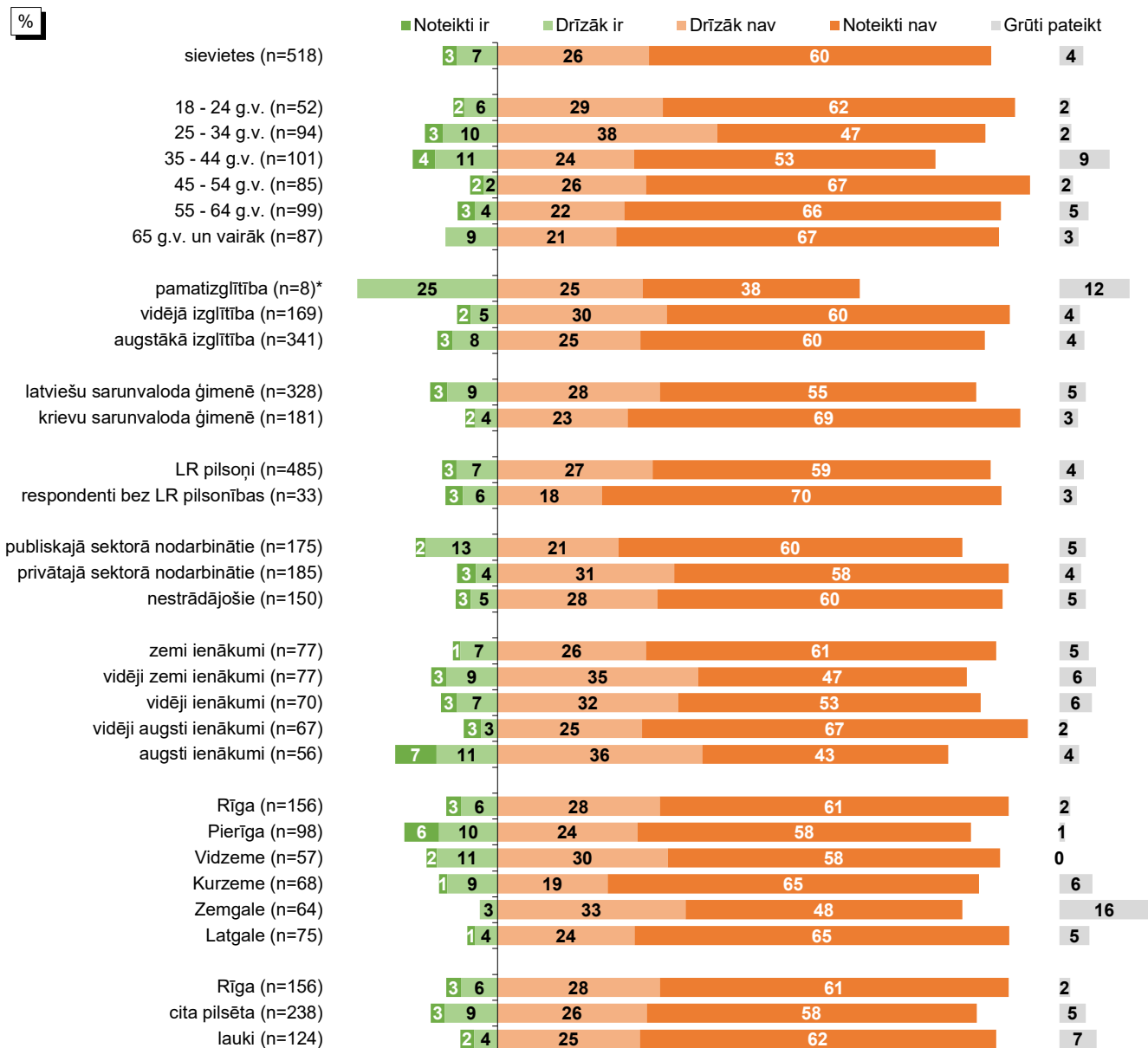


Bāze: vīrieši, n=487

Pētījums: Iedzīvotāju uzskati par diskrimināciju dzimuma un etniskās piederības dēļ pieejā precēm un pakalpojumiem

Q4. "Reizēm Starptautiskajā sievietu dienā (8.marts) dažādām precēm un pakalpojumiem sievietēm tiek piedāvātas atlaides, bet citi to kritizē, norādot, ka tā ir vīriešu diskriminācija. Kā domājat Jūs – vai tā ir vīriešu diskriminācija?"

Sociāldemogrāfisko grupu atbilžu sadalījums: sievietes



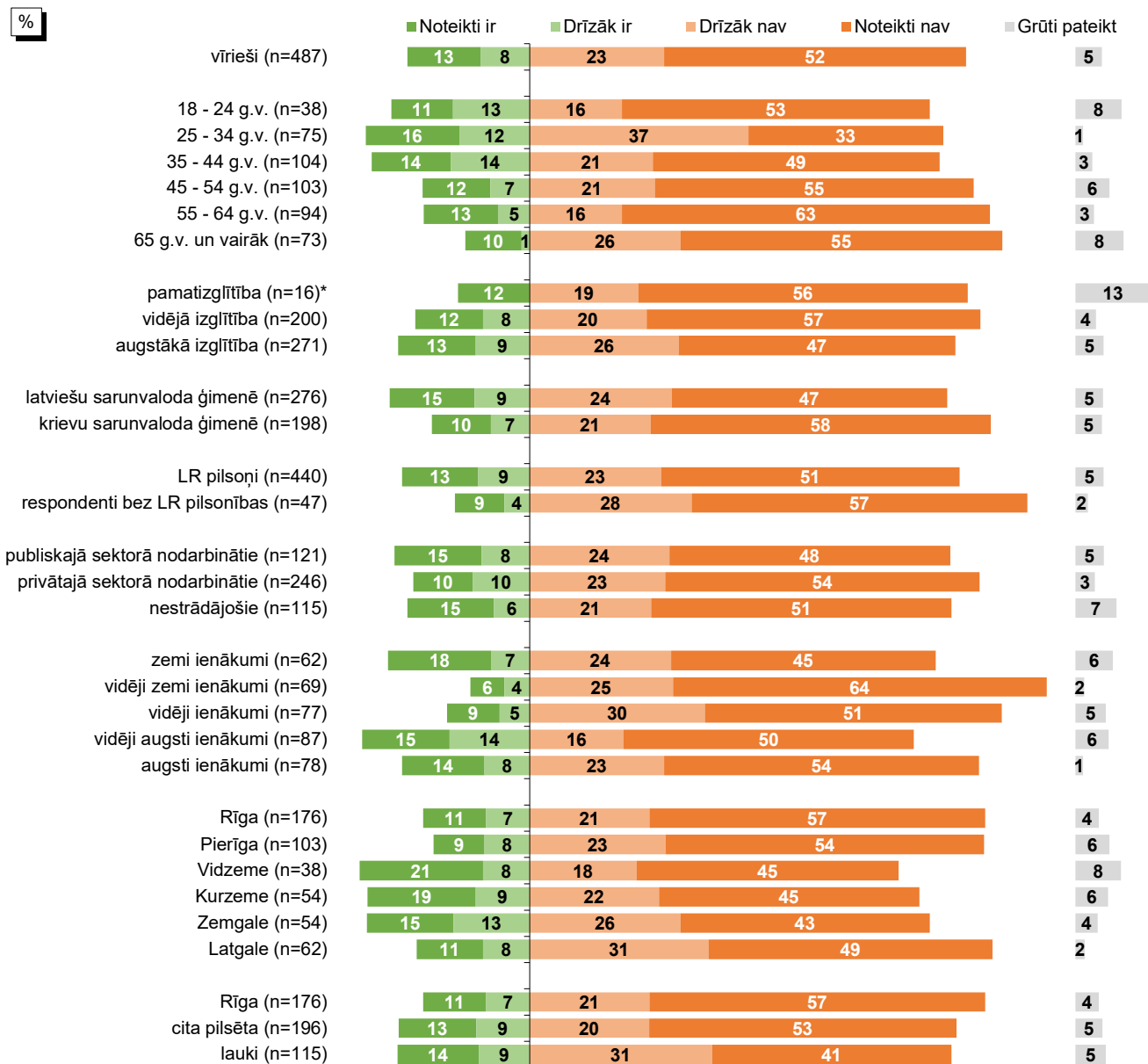
Bāzes: sievietes

*Respondentu skaits ir nepietiekams ticamu secinājumu izdarīšanai.

Pētījums: Iedzīvotāju uzskati par diskrimināciju dzimuma un etniskās piederības dēļ pieejā precēm un pakalpojumiem

Q4. "Reizēm Starptautiskajā sieviešu dienā (8.marts) dažādām precēm un pakalpojumiem sievietēm tiek piedāvātas atlaides, bet citi to kritizē, norādot, ka tā ir vīriešu diskriminācija. Kā domājat Jūs – vai tā ir vīriešu diskriminācija?"

Sociāldemogrāfisko grupu atbilžu sadalījums: vīrieši



Bāzes: vīrieši

*Respondentu skaits ir nepietiekams ticamu secinājumu izdarīšanai.

Rezultātu tabulas

Pētījums: Iedzīvotāju uzskati par diskrimināciju dzimuma un etniskās piederības dēļ pieejā precēm un pakalpojumiem

Kopējais atbilžu sadalījums

Q1.1. Reizēm cilvēki saskaras ar to, ka dažām grupām par precēm vai pakalpojumiem nepamatoti tiek prasīts maksāt vairāk vai mazāk nekā citiem (piemēram, piemērotas atlaides vai pat piedāvātas bezmaksas preces vai pakalpojumi kādas noteiktas pazīmes dēļ). Kā tas ir ar Jums, vai pēdējo 3 gadu laikā par kādu preci vai pakalpojumu Jums Jūsu dzimuma vai tautības dēļ tika prasīts maksāt vairāk vai mazāk un ja jā, tad kādās jomās: Jūsu dzimuma dēļ

		nesvērts skaits	kol %
Kā tas ir ar Jums, vai pēdējo 3 gadu laikā par kādu preci vai pakalpojumu Jums Jūsu dzimuma vai tautības dēļ tika prasīts maksāt vairāk vai mazāk un ja jā, tad kādās jomās: Jūsu dzimuma dēļ	Nepamatotu cenu atšķirību šī iemesla dēļ nav bijis	674	67.1%
	Šī iemesla dēļ nepamatotas cenu atšķirības ir bijušas par: skaistumkopšanas pakalpojumiem (t.s. frizieris)	81	8.0%
	Šī iemesla dēļ nepamatotas cenu atšķirības ir bijušas par: sporta zāles apmeklējumiem	17	1.7%
	Šī iemesla dēļ nepamatotas cenu atšķirības ir bijušas par: izklaides pasākumiem (klubi u.tml.)	48	4.8%
	Šī iemesla dēļ nepamatotas cenu atšķirības ir bijušas par: kultūras pasākumiem (teātri, muzeji utt.)	23	2.3%
	Šī iemesla dēļ nepamatotas cenu atšķirības ir bijušas par: apdrošināšanas un finanšu (t.sk. bankas) pakalpojumiem	40	4.0%
	Šī iemesla dēļ nepamatotas cenu atšķirības ir bijušas par: sabiedriskā transporta (autobuss, tramvajs, vilciens utt.) pakalpojumiem	21	2.1%
	Šī iemesla dēļ nepamatotas cenu atšķirības ir bijušas par: veselības aprūpes pakalpojumi	52	5.2%
	Šī iemesla dēļ nepamatotas cenu atšķirības ir bijušas par: mājokļa īre	24	2.4%
	Šī iemesla dēļ nepamatotas cenu atšķirības ir bijušas par: cita joma	12	1.2%
	Grūti pateikt	151	15.0%
	Total	1005	113.8%

Bāze: visi respondenti, n=1005

Kategorijā "Šī iemesla dēļ nepamatotas cenu atšķirības ir bijušas par: cita joma" ietilpst:

Skaistumkopšanas, higiēnas preces	minēts 3 reizes
Elektrība	minēts 2 reizes
Produkti	minēts 2 reizes
Auto remonts	minēts 1 reizi
Darbavieta	minēts 1 reizi
Diskriminācija sakarā ar liela izmēra apģērba iegādi!	minēts 1 reizi
Riteņa iegāde	minēts 1 reizi
Elektrotehnikas remonts	minēts 1 reizi
Mobilie sakari	minēts 1 reizi

Pētījums: Iedzīvotāju uzskati par diskrimināciju dzimuma un etniskās piederības dēļ pieejā precēm un pakalpojumiem

Q1.2. Reizēm cilvēki saskaras ar to, ka dažām grupām par precēm vai pakalpojumiem nepamatoti tiek prasīts maksāt vairāk vai mazāk nekā citiem (piemēram, piemērotas atlaides vai pat piedāvātas bezmaksas preces vai pakalpojumi kādas noteiktas pazīmes dēļ). Kā tas ir ar Jums, vai pēdējo 3 gadu laikā par kādu preci vai pakalpojumu Jūs dzimuma vai tautības dēļ tika prasīts maksāt vairāk vai mazāk un ja jā, tad kādās jomās: Jūsu tautības dēļ

	nesvērts skaits	kol %	
Kā tas ir ar Jums, vai pēdējo 3 gadu laikā par kādu preci vai pakalpojumu Jūs dzimuma vai tautības dēļ tika prasīts maksāt vairāk vai mazāk un ja jā, tad kādās jomās: Jūsu tautības dēļ	Nepamatotu cenu atšķirību šī iemesla dēļ nav bijis	819	81.4%
	Šī iemesla dēļ nepamatotas cenu atšķirības ir bijušas par: skaistumkopšanas pakalpojumiem (t.s. frizieris)	12	1.2%
	Šī iemesla dēļ nepamatotas cenu atšķirības ir bijušas par: sporta zāles apmeklējumiem	8	.8%
	Šī iemesla dēļ nepamatotas cenu atšķirības ir bijušas par: izklaides pasākumiem (klubi u.tml.)	13	1.3%
	Šī iemesla dēļ nepamatotas cenu atšķirības ir bijušas par: kultūras pasākumiem (teātri, muzeji utt.)	11	1.1%
	Šī iemesla dēļ nepamatotas cenu atšķirības ir bijušas par: apdrošināšanas un finanšu (t.sk. bankas) pakalpojumiem	10	1.0%
	Šī iemesla dēļ nepamatotas cenu atšķirības ir bijušas par: sabiedriskā transporta (autobuss, tramvajs, vilciens utt.) pakalpojumiem	7	.7%
	Šī iemesla dēļ nepamatotas cenu atšķirības ir bijušas par: veselības aprūpes pakalpojumi	14	1.4%
	Šī iemesla dēļ nepamatotas cenu atšķirības ir bijušas par: mājokļa īre	10	1.0%
	Šī iemesla dēļ nepamatotas cenu atšķirības ir bijušas par: cita joma	5	.5%
	Grūti pateikt	132	13.2%
	Total	1005	103.6%

Bāze: visi respondenti, n=1005

Kategorijā "Šī iemesla dēļ nepamatotas cenu atšķirības ir bijušas par: cita joma" ietilpst:

Izglītība krievu valodā, pakalpojumi
 iestādēs krievu valodā, jo krievu
 valodai jābūt oficiālajai valodai Latvijā
 Riteņa iegāde
 Sabiedriskie pakalpojumi
 Tieslietas. Tulka pakalpojumi jāapmaksā
 Tirdzniecība

minēts 1 reizi
 minēts 1 reizi
 minēts 1 reizi
 minēts 1 reizi
 minēts 1 reizi

Pētījums: Iedzīvotāju uzskati par diskrimināciju dzimuma un etniskās piederības dēļ pieejā precēm un pakalpojumiem

Q2.1. Reizēm cilvēkiem atsaka sniegt pakalpojumus (piemēram, iekļūt kādā pasākumā, īrēt dzīvokli) vai pārdot kādu preci viņu dzimuma vai tautības dēļ. Kā tas ir ar Jums? Vai pēdējo 3 gadu laikā Jums šo iemeslu dēļ ir atteikts pakalpojums vai pirkums un ja jā, tad kādā jomā: Jūsu dzimuma dēļ

		nesvērts skaits	kol %
Vai pēdējo 3 gadu laikā Jums šo iemeslu dēļ ir atteikts pakalpojums vai pirkums un ja jā, tad kādā jomā: Jūsu dzimuma dēļ	Pakalpojums vai pirkums šī iemesla dēļ nav atteikts	852	84.7%
	Šī iemesla dēļ ir atteikti: skaistumkopšanas pakalpojumi (t.s. frizieris)	10	1.0%
	Šī iemesla dēļ ir atteikti: sporta zāles apmeklējumi	4	.4%
	Šī iemesla dēļ ir atteikti: izklaides pasākumi (klubi u.tml.)	11	1.1%
	Šī iemesla dēļ ir atteikti: kultūras pasākumi (teātri, muzeji utt.)	7	.7%
	Šī iemesla dēļ ir atteikti: apdrošināšanas un finanšu (t.sk. bankas) pakalpojumi	5	.5%
	Šī iemesla dēļ ir atteikti: sabiedriskā transporta (autobuss, tramvajs, vilciens utt.) pakalpojumi	3	.3%
	Šī iemesla dēļ ir atteikti: veselības aprūpes pakalpojumi	13	1.3%
	Šī iemesla dēļ ir atteikti: mājokļa īre	14	1.4%
	Šī iemesla dēļ ir atteikti: cita joma	3	.3%
	Grūti pateikt	110	11.0%
Total	1005	102.7%	

Bāze: visi respondenti, n=1005

Kategorijā "Šī iemesla dēļ ir atteikti: cita joma" ietilpst:

Darba vieta	minēts 1 reizi
Pārdošana	minēts 1 reizi
Tirdzniecības sfēra	minēts 1 reizi

Q2.2. Reizēm cilvēkiem atsaka sniegt pakalpojumus (piemēram, iekļūt kādā pasākumā, īrēt dzīvokli) vai pārdot kādu preci viņu dzimuma vai tautības dēļ. Kā tas ir ar Jums? Vai pēdējo 3 gadu laikā Jums šo iemeslu dēļ ir atteikts pakalpojums vai pirkums un ja jā, tad kādā jomā: Jūsu tautības dēļ

		nesvērts skaits	kol %
Vai pēdējo 3 gadu laikā Jums šo iemeslu dēļ ir atteikts pakalpojums vai pirkums un ja jā, tad kādā jomā: Jūsu tautības dēļ	Pakalpojums vai pirkums šī iemesla dēļ nav atteikts	861	85.6%
	Šī iemesla dēļ ir atteikti: skaistumkopšanas pakalpojumi (t.s. frizieris)	4	.4%
	Šī iemesla dēļ ir atteikti: sporta zāles apmeklējumi	5	.5%
	Šī iemesla dēļ ir atteikti: izklaides pasākumi (klubi u.tml.)	9	.9%
	Šī iemesla dēļ ir atteikti: kultūras pasākumi (teātri, muzeji utt.)	8	.8%
	Šī iemesla dēļ ir atteikti: apdrošināšanas un finanšu (t.sk. bankas) pakalpojumi	8	.8%
	Šī iemesla dēļ ir atteikti: sabiedriskā transporta (autobuss, tramvajs, vilciens utt.) pakalpojumi	1	.1%
	Šī iemesla dēļ ir atteikti: veselības aprūpes pakalpojumi	17	1.7%
	Šī iemesla dēļ ir atteikti: mājokļa īre	9	.9%
	Šī iemesla dēļ ir atteikti: cita joma	7	.7%
	Grūti pateikt	99	9.9%
Total	1005	102.3%	

Bāze: visi respondenti, n=1005

Kategorijā "Šī iemesla dēļ ir atteikti: cita joma" ietilpst:

Apkalpošanas sfērā restorānā/ kafējnīcā	minēts 2 reizes
Izglītība krievu valodā, pakalpojumi iestādēs krievu valodā, jo krievu valodai jābūt Latvijā oficiālajai valodai	minēts 1 reizi
Pirkums internetā	minēts 1 reizi
Telefona kredīts	minēts 1 reizi
Tirdzniecība	minēts 1 reizi
Veikalā	minēts 1 reizi

Pētījums: Iedzīvotāju uzskati par diskrimināciju dzimuma un etniskās piederības dēļ pieejā precēm un pakalpojumiem

Q3. Pēdējā laikā parādās aicinājumi sievietes higiēnas precēm piemērot samazinātu pievienotās vērtības nodokli vai vispār to atcelt (PVN=0%). Kā domājat Jūs?

		nesvērts skaits	kol %
Pēdējā laikā parādās aicinājumi sievietes higiēnas precēm piemērot samazinātu pievienotās vērtības nodokli vai vispār to atcelt (PVN=0%). Kā domājat Jūs?	Jāpiemēro standarta apjomā (PVN=21%)	157	15.6%
	Jāpiemēro samazinātā apjomā	273	27.2%
	Vispār jāatceļ (PVN=0%)	440	43.8%
	Grūti pateikt	135	13.4%
	Total	1005	100.0%

Bāze: visi respondenti, n=1005

Q4. Reizēm Starptautiskajā sievietes dienā (8.marts) dažādām precēm un pakalpojumiem sievietēm tiek piedāvātas atlaides, bet citi to kritizē, norādot, ka tā ir vīriešu diskriminācija. Kā domājat Jūs - vai tā ir vīriešu diskriminācija?

		nesvērts skaits	kol %
Reizēm Starptautiskajā sievietes dienā (8.marts) dažādām precēm un pakalpojumiem sievietēm tiek piedāvātas atlaides, bet citi to kritizē, norādot, ka tā ir vīriešu diskriminācija. Kā domājat Jūs – vai tā ir vīriešu diskriminācija?	Noteikti ir	74	7.3%
	Drīzāk ir	78	7.7%
	Drīzāk nav	249	24.8%
	Noteikti nav	560	55.8%
	Grūti pateikt	44	4.4%
	Total	1005	100.0%

Bāze: visi respondenti, n=1005

Q4. Reizēm Starptautiskajā sievietes dienā (8.marts) dažādām precēm un pakalpojumiem sievietēm tiek piedāvātas atlaides, bet citi to kritizē, norādot, ka tā ir vīriešu diskriminācija. Kā domājat Jūs - vai tā ir vīriešu diskriminācija?

		nesvērts skaits	kol %
Reizēm Starptautiskajā sievietes dienā (8.marts) dažādām precēm un pakalpojumiem sievietēm tiek piedāvātas atlaides, bet citi to kritizē, norādot, ka tā ir vīriešu diskriminācija. Kā domājat Jūs – vai tā ir vīriešu diskriminācija?	Ir	152	15.1%
	Nav	809	80.5%
	Grūti pateikt	44	4.4%
	Total	1005	100.0%

Bāze: visi respondenti, n=1005

Pētījums: Iedzīvotāju uzskati par diskrimināciju dzimuma un etniskās piederības dēļ pieejā precēm un pakalpojumiem

Sociāldemogrāfisko grupu atbilžu sadalījums

Q1.1. Reizēm cilvēki saskaras ar to, ka dažām grupām par precēm vai pakalpojumiem nepamatoti tiek prasīts maksāt vairāk vai mazāk nekā citiem (piemēram, piemērotas atlaides vai pat piedāvātas bezmaksas preces vai pakalpojumi kādas noteiktas pazīmes dēļ). Kā tas ir ar Jums, vai pēdējo 3 gadu laikā par kādu preci vai pakalpojumu Jums Jūsu dzimuma vai tautības dēļ tika prasīts maksāt vairāk vai mazāk un ja jā, tad kādās jomās: Jūsu dzimuma dēļ

Kā tas ir ar Jums, vai pēdējo 3 gadu laikā par kādu preci vai pakalpojumu Jums Jūsu dzimuma vai tautības dēļ tika prasīts maksāt vairāk vai mazāk un ja jā, tad kādās jomās: Jūsu dzimuma dēļ

		Nepamatotu cenu atšķirību šī iemesla dēļ nav bijis		Šī iemesla dēļ nepamatotas cenu atšķirības ir bijušas par: skaistumkopšanas pakalpojumiem (t.s. friziers)		Šī iemesla dēļ nepamatotas cenu atšķirības ir bijušas par: sporta zāles apmeklējumiem		Šī iemesla dēļ nepamatotas cenu atšķirības ir bijušas par: izklaides pasākumiem (klubi u.tml.)		Šī iemesla dēļ nepamatotas cenu atšķirības ir bijušas par: kultūras pasākumiem (teātri, muzeji utt.)		Šī iemesla dēļ nepamatotas cenu atšķirības ir bijušas par: apdrošināšanas un finanšu (t.sk. bankas) pakalpojumiem		Šī iemesla dēļ nepamatotas cenu atšķirības ir bijušas par: sabiedriskā transporta (autobuss, tramvajs, vilciens utt.) pakalpojumiem	
		nesvērts skaits	rindu %	nesvērts skaits	rindu %	nesvērts skaits	rindu %	nesvērts skaits	rindu %	nesvērts skaits	rindu %	nesvērts skaits	rindu %	nesvērts skaits	rindu %
Visi respondenti		674	67.1%	81	8.0%	17	1.7%	48	4.8%	23	2.3%	40	4.0%	21	2.1%
Dzimums	Vīrietis	326	66.9%	21	4.3%	10	2.0%	30	6.2%	12	2.5%	24	5.0%	13	2.7%
	Sieviete	348	67.3%	60	11.5%	7	1.4%	18	3.5%	11	2.1%	16	3.1%	8	1.6%
Vecums	18 - 24	50	55.5%	24	26.7%	1	1.1%	10	11.1%	2	2.2%	4	4.5%	2	2.2%
	25 - 34	108	63.8%	21	12.5%	5	3.0%	17	10.1%	4	2.4%	7	4.2%	3	1.8%
	35 - 44	137	66.9%	17	8.3%	4	1.9%	12	5.8%	3	1.5%	9	4.4%	2	2.0%
	45 - 54	138	73.4%	4	2.2%	2	1.1%	5	2.7%	5	2.7%	7	3.7%	4	1.1%
	55 - 64	137	71.0%	10	5.2%	2	1.0%	3	1.6%	3	1.6%	3	1.6%	3	1.6%
	65 - 75	104	64.9%	5	3.1%	3	1.9%	1	0.6%	6	3.7%	10	6.3%	7	4.4%
Izglītība	Pamatizglītība	12	50.0%	4	16.5%			1	4.1%						
	Vidējā, vidējā profesionālā	235	63.7%	22	5.9%	8	2.2%	20	5.4%	10	2.7%	14	3.8%	12	3.3%
	Augstākā	427	69.8%	55	8.9%	9	1.5%	27	4.4%	13	2.1%	26	4.3%	9	1.5%
Tautība	Latvietis/-e	409	68.7%	50	8.3%	8	1.3%	24	4.0%	10	1.7%	16	2.7%	6	1.0%
	Cittautietis/-e	265	64.8%	31	7.6%	9	2.2%	24	5.9%	13	3.2%	24	5.9%	15	3.7%
Sarunvaloda ģimenē	Latviešu	416	68.9%	48	7.9%	7	1.1%	25	4.1%	8	1.3%	19	3.2%	7	1.2%
	Krievu	247	65.2%	33	8.7%	8	2.1%	22	5.8%	13	3.4%	21	5.6%	13	3.4%
	Citā	11	49.8%			2	9.0%	1	4.5%	2	9.0%			1	4.5%
Pilsonības statuss	LR pilsoni	625	67.6%	77	8.3%	15	1.6%	43	4.6%	19	2.1%	33	3.6%	17	1.8%
	Respondenti bez LR pilsonības	49	61.3%	4	5.0%	2	2.5%	5	6.3%	4	5.0%	7	8.8%	4	5.0%
Nodarbinātības sektors	Publiskajā sektorā (valsts pašvaldības)	207	70.1%	18	6.0%	5	1.7%	17	5.8%	7	2.4%	13	4.4%	7	2.4%
	Privātajā sektorā	295	68.4%	39	9.1%	11	2.6%	19	4.4%	11	2.6%	14	3.3%	9	2.1%
	Nestrādā	164	61.8%	21	7.9%	1	0.4%	11	4.1%	5	1.9%	11	4.2%	4	1.5%
	Cits (gadījumā darbi, strādāju apmaksātu darbu sab. org.)	6	54.8%	3	27.2%			1	9.2%			2	18.2%	1	9.1%
	Nezinu	2	100.0%												
Pamatnodarbošanās	Vadītājs/-a	73	70.8%	8	7.9%	2	1.9%	9	8.8%	4	3.9%	4	3.9%	1	1.0%
	Speciālists/-e, ierēdnis/-e	298	70.2%	40	9.3%	9	2.1%	20	4.7%	7	1.6%	15	3.5%	9	2.1%
	Strādnieks/-ce	92	64.9%	8	5.6%	5	3.5%	7	5.0%	7	5.0%	9	6.4%	7	5.0%
	Uzņēmējs/-a, individuālais darbs	47	67.1%	4	5.7%			1	1.4%			1	1.5%		
	Pensionārs/-e	93	62.8%	4	2.7%			2	1.4%	2	1.3%	7	4.8%	4	2.7%
	Skolēns, students/-e	26	54.0%	13	27.1%	1	2.1%	7	14.7%	2	4.2%	2	4.2%		
	Mājsaimniece/-ks Bezdarbnieks/-ce	21 24	67.4% 62.9%	2 2	6.6% 5.3%			2 2	6.4% 6.4%			1 2	2.7% 5.3%		
Mēneša vidējie ienākumi uz vienu Jūsu mājsaimniecības locekli (kvintiles)	Zemi ienākumi	86	61.9%	9	6.4%	2	1.5%	9	6.5%	5	3.6%	11	8.0%	8	5.8%
	Vidēji zemi ienākumi	95	65.2%	10	6.7%	3	2.1%	3	2.1%	1	0.7%	3	2.1%		
	Vidēji ienākumi	102	69.4%	14	9.6%	4	2.7%	7	4.7%	7	4.8%	9	6.2%	5	3.4%
	Vidēji augsti ienākumi	104	67.5%	16	10.3%	3	1.9%	5	3.2%	1	0.6%	4	2.6%	2	1.3%
	Augsti ienākumi	92	68.5%	16	12.0%	2	1.5%	10	7.5%	4	3.0%	5	3.8%	1	0.7%
	Grūti pateikt/ NA	195	68.5%	16	5.6%	3	1.1%	14	4.9%	5	1.8%	8	2.8%	5	1.8%
Reģions	Rīga	197	59.4%	48	14.3%	6	1.8%	28	8.4%	10	3.0%	21	6.4%	13	3.9%
	Pierīga	140	69.7%	9	4.4%	3	1.5%	5	2.5%	3	1.5%	4	2.0%		
	Vidzeme	68	71.6%	3	3.1%	1	1.1%	3	3.1%	2	2.1%	4	4.2%	1	1.1%
	Kurzeme	93	76.3%	5	4.1%	3	2.5%	2	1.6%	2	1.7%	4	3.3%	2	1.6%
	Zemgale	82	69.5%	6	5.1%	1	0.9%	8	6.8%	2	1.7%	6	5.1%	2	1.7%
	Latgale	94	68.6%	10	7.3%	3	2.2%	2	1.5%	4	2.9%	1	0.7%	3	2.2%
Apdzīvota vieta	Rīga	197	59.4%	48	14.3%	6	1.8%	28	8.4%	10	3.0%	21	6.4%	13	3.9%
	Cita pilsēta	311	71.7%	25	5.7%	9	2.1%	13	3.0%	8	1.9%	13	3.0%	6	1.4%
	Lauki	166	69.5%	8	3.3%	2	0.8%	7	2.9%	5	2.1%	6	2.5%	2	0.8%

Bāze: visi respondenti, n=1005 Tabulas turpinājums nākamajā lpp.

Pētījums: Iedzīvotāju uzskati par diskrimināciju dzimuma un etniskās piederības dēļ pieejā precēm un pakalpojumiem

Q1.1. Reizēm cilvēki saskaras ar to, ka dažām grupām par precēm vai pakalpojumiem nepamatoti tiek prasīts maksāt vairāk vai mazāk nekā citiem (piemēram, piemērotas atlaides vai pat piedāvātas bezmaksas preces vai pakalpojumi kādas noteiktas pazīmes dēļ). Kā tas ir ar Jums, vai pēdējo 3 gadu laikā par kādu preci vai pakalpojumu Jums Jūsu dzimuma vai tautības dēļ tika prasīts maksāt vairāk vai mazāk un ja jā, tad kādās jomās: Jūsu dzimuma dēļ

		Kā tas ir ar Jums, vai pēdējo 3 gadu laikā par kādu preci vai pakalpojumu Jums Jūsu dzimuma vai tautības dēļ tika prasīts maksāt vairāk vai mazāk un ja jā, tad kādās jomās: Jūsu dzimuma dēļ								Total	
		Šī iemesla dēļ nepamatotas cenu atšķirības ir bijušas par: veselības aprūpes pakalpojumi		Šī iemesla dēļ nepamatotas cenu atšķirības ir bijušas par: mājokļa īre		Šī iemesla dēļ nepamatotas cenu atšķirības ir bijušas par: cita joma		Grūti pateikt			
		nesvērts skaits	rindu %	nesvērts skaits	rindu %	nesvērts skaits	rindu %	nesvērts skaits	rindu %	nesvērts skaits	rindu %
Visi respondenti		52	5.2%	24	2.4%	12	1.2%	151	15.0%	1005	113.8%
Dzimums	Vīrietis	27	5.5%	17	3.5%	5	1.0%	81	16.7%	487	116.2%
	Sieviete	25	4.8%	7	1.4%	7	1.3%	70	13.5%	518	111.5%
Vecums	18 - 24	5	5.6%	4	4.5%	5	5.6%	7	7.8%	90	126.7%
	25 - 34	10	5.9%	6	3.6%	1	.6%	17	10.1%	169	117.8%
	35 - 44	5	2.4%	3	1.5%	2	1.0%	33	16.1%	205	111.7%
	45 - 54	6	3.2%	5	2.7%	2	1.1%	31	16.5%	188	110.2%
	55 - 64	8	4.2%	2	1.0%	2	1.0%	34	17.6%	193	107.3%
	65 - 75	18	11.2%	4	2.5%			29	18.2%	160	117.0%
Izglītība	Pamatizglītība	1	4.3%	1	4.1%	1	4.2%	7	29.2%	24	112.4%
	Vidējā, vidējā profesionālā	23	6.2%	12	3.3%	2	.5%	69	18.7%	369	115.8%
	Augstākā	28	4.6%	11	1.8%	9	1.5%	75	12.3%	612	112.6%
Tautība	Latvietis/-e	24	4.0%	9	1.5%	7	1.2%	85	14.2%	596	108.7%
	Cittautietis/-e	28	6.8%	15	3.7%	5	1.2%	66	16.2%	409	121.1%
Sarunvaloda ģimenē	Latviešu	25	4.1%	10	1.7%	10	1.6%	84	13.9%	604	109.1%
	Krievu	25	6.6%	13	3.4%	2	.5%	60	15.8%	379	120.7%
	Citā	2	9.0%	1	4.5%			7	32.2%	22	122.6%
Pilsonības statuss	LR pilsoņi	48	5.2%	20	2.2%	12	1.3%	132	14.3%	925	112.6%
	Respondenti bez LR pilsonības	4	5.0%	4	5.0%			19	23.7%	80	127.6%
Nodarbinātības sektors	Publiskajā sektorā (valsts, pašvaldības)	10	3.4%	8	2.7%	3	1.0%	40	13.5%	296	113.2%
	Privātajā sektorā	20	4.6%	6	1.4%	5	1.2%	63	14.6%	431	114.2%
	Nestrādā	21	8.0%	8	3.0%	3	1.1%	48	18.2%	265	112.1%
	Cits (ģeodijuma darbi, strādāju apmaksātu darbu sab. org.)	1	9.1%	2	18.0%	1	9.1%			11	154.6%
	Nezinu									2	100.0%
Pamatnodarbošanās	Vadītājs/-a	4	3.9%	4	3.9%			10	9.7%	103	115.6%
	Speciālists/-e, ierēdnis/-e	17	4.0%	6	1.4%	7	1.6%	51	12.0%	425	112.7%
	Strādnieks/-ce	8	5.6%	5	3.6%			28	19.6%	142	124.2%
	Uzņēmējs/-a, individuālais darbs	2	2.8%	1	1.4%	2	2.8%	14	20.1%	70	102.9%
	Pensionārs/-e	16	10.8%	4	2.7%			32	21.6%	148	110.9%
	Skolēns, students/-e	2	4.2%	3	6.3%	2	4.2%	4	8.4%	48	129.4%
	Mājsaimniece/-s	1	3.3%			1	3.2%	4	13.0%	31	100.0%
	Bezdarbnieks/-ce	2	5.4%	1	2.7%			8	21.1%	38	105.4%
Mēneša vidējie ienākumi uz vienu Jūsu mājsaimniecības locekli (kvintiles)	Zemi ienākumi	17	12.2%	9	6.5%	1	.7%	24	17.2%	139	130.5%
	Vidēji zemi ienākumi	7	4.8%	1	.7%	2	1.4%	28	19.2%	146	104.8%
	Vidēji ienākumi	9	6.1%	2	1.4%			17	11.6%	147	119.8%
	Vidēji augsti ienākumi	7	4.6%	1	.6%	3	1.9%	21	13.8%	154	108.4%
	Augsti ienākumi	2	1.5%	3	2.2%	3	2.2%	13	9.7%	134	112.6%
	Grūti pateikt/ NA	10	3.5%	8	2.8%	3	1.0%	48	16.8%	285	110.5%
Reģions	Rīga	26	7.8%	14	4.2%	7	2.1%	46	13.9%	332	125.3%
	Pierīga	7	3.5%	5	2.5%	2	1.0%	36	17.9%	201	106.4%
	Vidzeme	4	4.2%	2	2.1%			14	14.7%	95	107.4%
	Kurzeme	5	4.1%	1	.8%	1	.8%	16	13.1%	122	109.9%
	Zemgale	3	2.6%	1	.9%	1	.9%	17	14.3%	118	109.5%
	Latgale	7	5.1%	1	.7%	1	.7%	22	16.1%	137	108.0%
Apdzīvota vieta	Rīga	26	7.8%	14	4.2%	7	2.1%	46	13.9%	332	125.3%
	Cita pilsēta	20	4.6%	9	2.1%	4	.9%	58	13.4%	434	109.8%
	Lauki	6	2.5%	1	.4%	1	.4%	47	19.6%	239	105.0%

Bāze: visi respondenti, n=1005

Pētījums: Iedzīvotāju uzskati par diskrimināciju dzimuma un etniskās piederības dēļ pieejā precēm un pakalpojumiem

Q1.2. Reizēm cilvēki saskaras ar to, ka dažām grupām par precēm vai pakalpojumiem nepamatoti tiek prasīts maksāt vairāk vai mazāk nekā citiem (piemēram, piemērotas atlaides vai pat piedāvātas bezmaksas preces vai pakalpojumi kādas noteiktas pazīmes dēļ). Kā tas ir ar Jums, vai pēdējo 3 gadu laikā par kādu preci vai pakalpojumu Jums Jūsu dzimuma vai tautības dēļ tika prasīts maksāt vairāk vai mazāk un ja jā, tad kādās jomās: Jūsu tautības dēļ

		Kā tas ir ar Jums, vai pēdējo 3 gadu laikā par kādu preci vai pakalpojumu Jums Jūsu dzimuma vai tautības dēļ tika prasīts maksāt vairāk vai mazāk un ja jā, tad kādās jomās: Jūsu tautības dēļ											
		Nepamatotu cenu atšķirību šī iemesla dēļ nav bijis		Šī iemesla dēļ nepamatotas cenu atšķirības ir bijušas par: skaistumkopšanas pakalpojumiem (t.s. frizieris)		Šī iemesla dēļ nepamatotas cenu atšķirības ir bijušas par: sporta zāles apmekļojumiem		Šī iemesla dēļ nepamatotas cenu atšķirības ir bijušas par: izklaides pasākumiem (klubi u.tml.)		Šī iemesla dēļ nepamatotas cenu atšķirības ir bijušas par: kultūras pasākumiem (teātri, muzeji utt.)		Šī iemesla dēļ nepamatotas cenu atšķirības ir bijušas par: apdrošināšanas un finanšu (t.sk. bankas) pakalpojumiem	
		nesvērts skaits	rindu %	nesvērts skaits	rindu %	nesvērts skaits	rindu %	nesvērts skaits	rindu %	nesvērts skaits	rindu %	nesvērts skaits	rindu %
Visi respondenti		819	81.4%	12	1.2%	8	.8%	13	1.3%	11	1.1%	10	1.0%
Dzimums	Vīrietis	387	79.4%	7	1.4%	4	.8%	11	2.3%	7	1.4%	8	1.7%
	Sieviete	432	83.4%	5	1.0%	4	.8%	2	.4%	4	.8%	2	.4%
Vecums	18 - 24	74	82.2%	5	5.5%			2	2.2%			1	1.1%
	25 - 34	140	82.8%	2	1.2%	1	.6%	2	1.2%	3	1.8%	4	2.4%
	35 - 44	162	79.0%	2	1.0%	5	2.4%	5	2.4%	3	1.5%	3	1.5%
	45 - 54	153	81.3%					3	1.6%				
	55 - 64	161	83.4%	1	.5%	1	.5%			2	1.1%		
	65 - 75	129	80.6%	2	1.3%	1	.6%	1	.6%	3	1.9%	2	1.2%
Izglītība	Pamatizglītība	18	74.8%							1	4.1%		
	Vidējā, vidējā profesionālā	286	77.5%	4	1.1%	4	1.1%	6	1.6%	5	1.4%	8	2.2%
	Augstākā	515	84.1%	8	1.3%	4	.7%	7	1.1%	5	.8%	2	.3%
Tautība	Latvietis/-e	514	86.3%	6	1.0%	3	.5%	5	.8%	4	.7%	3	.5%
	Cittautietis/-e	305	74.5%	6	1.5%	5	1.2%	8	2.0%	7	1.7%	7	1.7%
Sarunvaloda ģimenē	Latviešu	524	86.7%	7	1.1%	3	.5%	5	.8%	3	.5%	2	.3%
	Krievu	279	73.6%	5	1.3%	5	1.3%	8	2.1%	8	2.1%	8	2.1%
	Cita	16	72.6%										
Pilsonības statuss	LR pilsoņi	766	82.8%	8	.9%	6	.7%	9	1.0%	8	.9%	7	.8%
	Respondenti bez LR pilsonības	53	66.3%	4	5.0%	2	2.5%	4	5.0%	3	3.8%	3	3.8%
Nodarbinātības sektors	Publiskajā sektorā (valsts, pašvaldības)	249	84.1%	3	1.0%	2	.7%	4	1.3%	2	.7%	4	1.4%
	Privātajā sektorā	352	81.6%	4	.9%	5	1.2%	7	1.6%	5	1.2%	3	.7%
	Nestrādā	207	78.1%	4	1.5%	1	.4%	2	.8%	4	1.5%	3	1.1%
	Cits (gadījuma darbi, strādāju apmaksātu darbu sab. org.)	10	90.9%	1	9.1%								
	Nezinu	1	51.0%										
Pamatnodarbošanās	Vadītājs/-a	88	85.4%			2	1.9%	1	1.0%	2	1.9%	1	1.0%
	Speciālists/-e, ierēdnis/-e	364	85.6%	5	1.2%	3	.7%	6	1.4%	3	.7%	2	.5%
	Strādnieks/-ce	102	71.8%	3	2.1%	2	1.4%	4	2.8%	2	1.4%	4	2.8%
	Uzņēmējs/-a, individuālais darbs	58	82.7%										
	Pensionārs/-e	114	77.1%	1	.7%			1	.7%	4	2.7%	2	1.4%
	Skolēns, students/-e	38	79.1%	2	4.1%			1	2.1%			1	2.1%
	Mājsaimniece/-ks	24	77.2%	1	3.2%								
	Bezdarbnieks/-ce	31	81.4%			1	2.6%						
Mēneša vidējie ienākumi uz vienu Jūsu mājsaimniecības locekli (kvintiles)	Zemi ienākumi	102	73.4%	1	.7%	2	1.4%	4	2.9%	3	2.2%	3	2.1%
	Vidēji zemi ienākumi	114	78.2%	3	2.1%	2	1.4%	1	.7%	2	1.4%		
	Vidēji ienākumi	125	84.9%					1	.7%	2	1.4%	1	.7%
	Vidēji augsti ienākumi	128	83.0%	3	2.0%			3	2.0%	1	.6%	1	.7%
	Augsti ienākumi	116	86.5%	3	2.2%	1	.8%	2	1.5%	1	.8%	2	1.5%
	Grūti pateikt/ NA	234	82.1%	2	.7%	3	1.1%	2	.7%	2	.7%	3	1.1%
Reģions	Rīga	260	78.2%	5	1.5%	4	1.2%	6	1.8%	5	1.5%	6	1.8%
	Pierīga	161	80.0%	2	1.0%	1	.5%	2	1.0%	1	.5%	1	.5%
	Vidzeme	80	84.2%	1	1.1%	1	1.1%	1	1.1%	1	1.0%	1	1.0%
	Kurzeme	104	85.3%	4	3.3%	1	.8%	1	.8%	1	.8%		
	Zemgale	101	85.6%					1	.8%	1	.8%	1	.8%
	Latgale	113	82.4%			1	.7%	2	1.5%	2	1.4%	1	.7%
Apdzīvota vieta	Rīga	260	78.2%	5	1.5%	4	1.2%	6	1.8%	5	1.5%	6	1.8%
	Cita pilsēta	360	82.9%	6	1.4%	3	.7%	5	1.2%	5	1.2%	3	.7%
	Lauki	199	83.3%	1	.4%	1	.4%	2	.8%	1	.4%	1	.4%

Bāze: visi respondenti, n=1005 Tabulas turpinājums nākamajā lpp.

Pētījums: Iedzīvotāju uzskati par diskrimināciju dzimuma un etniskās piederības dēļ pieejā precēm un pakalpojumiem

Q1.2. Reizēm cilvēki saskaras ar to, ka dažām grupām par precēm vai pakalpojumiem nepamatoti tiek prasīts maksāt vairāk vai mazāk nekā citiem (piemēram, piemērotas atlaides vai pat piedāvātas bezmaksas preces vai pakalpojumi kādas noteiktas pazīmes dēļ). Kā tas ir ar Jums, vai pēdējo 3 gadu laikā par kādu preci vai pakalpojumu Jums Jūsu dzimuma vai tautības dēļ tika prasīts maksāt vairāk vai mazāk un ja jā, tad kādās jomās: Jūsu tautības dēļ

		Kā tas ir ar Jums, vai pēdējo 3 gadu laikā par kādu preci vai pakalpojumu Jums Jūsu dzimuma vai tautības dēļ tika prasīts maksāt vairāk vai mazāk un ja jā, tad kādās jomās: Jūsu tautības dēļ										Total	
		Šī iemesla dēļ nepamatotas cenu atšķirības ir bijušas par: sabiedriskā transporta (autobuss, tramvajs, vilciens utt.) pakalpojumiem		Šī iemesla dēļ nepamatotas cenu atšķirības ir bijušas par: veselības aprūpes pakalpojumiem		Šī iemesla dēļ nepamatotas cenu atšķirības ir bijušas par: mājokļa īre		Šī iemesla dēļ nepamatotas cenu atšķirības ir bijušas par: cita joma		Grūti pateikt		nesvērts skaits	rindu %
		nesvērts skaits	rindu %	nesvērts skaits	rindu %	nesvērts skaits	rindu %	nesvērts skaits	rindu %	nesvērts skaits	rindu %		
Visi respondenti		7	.7%	14	1.4%	10	1.0%	5	.5%	132	13.2%	1005	103.6%
Dzimums	Vīrietis	6	1.2%	10	2.1%	7	1.4%	3	.6%	64	13.2%	487	105.6%
	Sieviete	1	.2%	4	.8%	3	.6%	2	.4%	68	13.2%	518	101.7%
Vecums	18 - 24			1	1.1%	4	4.5%			7	7.8%	90	104.5%
	25 - 34			1	.6%	2	1.2%			20	11.9%	169	103.5%
	35 - 44	4	2.0%	2	1.0%	1	.5%			33	16.1%	205	107.3%
	45 - 54	1	.5%	2	1.1%	3	1.6%	3	1.6%	24	12.8%	188	100.5%
	55 - 64	1	.5%	3	1.6%			1	.5%	24	12.4%	193	100.5%
	65 - 75	1	.6%	5	3.1%			1	.6%	24	15.1%	160	105.7%
Izglītība	Pamatizglītība			1	4.3%					4	16.8%	24	100.0%
	Vidējā, vidējā profesionālā	3	.8%	6	1.6%	4	1.1%	1	.3%	59	16.0%	369	104.6%
	Augstākā	4	.7%	7	1.2%	6	1.0%	4	.7%	69	11.3%	612	103.1%
Tautība	Latvietis/-e	3	.5%	3	.5%	5	.8%	1	.2%	61	10.2%	596	102.0%
	Cittautietis/-e	4	1.0%	11	2.7%	5	1.2%	4	1.0%	71	17.4%	409	105.9%
Sarunvaloda ģimenē	Latviešu	3	.5%	3	.5%	4	.7%	1	.2%	61	10.1%	604	102.0%
	Krievu	4	1.1%	11	2.9%	6	1.6%	4	1.1%	65	17.2%	379	106.3%
	Cita									6	27.4%	22	100.0%
Pilsonības statuss	LR pilsoņi	5	.5%	10	1.1%	8	.9%	5	.5%	116	12.6%	925	102.5%
	Respondenti bez LR pilsonības	2	2.5%	4	4.9%	2	2.5%			16	20.0%	80	116.3%
Nodarbinātības sektors	Publiskajā sektorā (valsts, pašvaldības)	3	1.0%	3	1.0%	1	.3%			39	13.2%	296	104.8%
	Privātajā sektorā	3	.7%	3	.7%	5	1.2%	4	.9%	53	12.4%	431	103.0%
	Nestrādā			8	3.0%	4	1.5%	1	.4%	40	15.2%	265	103.4%
	Cits (gadījuma darbi, strādāju apmaksātu darbu sab. org.)											11	100.0%
	Nezinu	1	49.0%									2	100.0%
Pamatnodarbošanās	Vadītājs/-a					1	1.0%			12	11.7%	103	103.9%
	Speciālists/-e, ierēdnis/-e	4	1.0%	3	.7%	2	.5%	1	.2%	46	10.9%	425	103.3%
	Strādnieks/-ce	3	2.1%	2	1.4%	1	.7%	3	2.1%	25	17.7%	142	106.3%
	Uzņēmējs/-a, individuālais darbs			1	1.4%	2	2.9%			9	12.9%	70	100.0%
	Pensionārs/-e			6	4.1%	1	.7%	1	.7%	24	16.2%	148	104.1%
	Skolēns, students/-e			1	2.1%	3	6.3%			5	10.5%	48	106.3%
	Mājsaimniece/-ks									6	19.6%	31	100.0%
	Bezdarbnieks/-ce			1	2.6%					5	13.4%	38	100.0%
Mēneša vidējie ienākumi uz vienu Jūsu mājsaimniecības locekli (kvintiles)	Zemi ienākumi	3	2.1%	5	3.6%	2	1.4%	1	.7%	25	18.1%	139	108.6%
	Vidēji zemi ienākumi	1	.7%	2	1.4%					25	17.1%	146	102.8%
	Vidēji ienākumi			2	1.4%	1	.7%	3	2.1%	15	10.3%	147	102.0%
	Vidēji augsti ienākumi	2	1.3%	1	.7%	1	.7%	1	.7%	17	11.1%	154	102.6%
	Augsti ienākumi			1	.8%	2	1.5%			11	8.3%	134	103.7%
	Grūti pateikt/ NA	1	.4%	3	1.1%	4	1.4%			39	13.7%	285	102.8%
Reģions	Rīga	4	1.2%	8	2.4%	5	1.5%	1	.3%	49	14.9%	332	106.3%
	Pierīga	1	.5%	2	1.0%	3	1.5%	3	1.5%	30	15.0%	201	103.0%
	Vidzeme	2	2.1%	2	2.1%	1	1.1%			9	9.5%	95	104.2%
	Kurzeme									13	10.6%	122	101.7%
	Zemgale					1	.8%			14	11.8%	118	100.8%
	Latgale			2	1.5%			1	.7%	17	12.5%	137	101.4%
Apdzīvota vieta	Rīga	4	1.2%	8	2.4%	5	1.5%	1	.3%	49	14.9%	332	106.3%
	Cita pilsēta	1	.2%	4	.9%	3	.7%	2	.5%	53	12.2%	434	102.5%
	Lauki	2	.8%	2	.8%	2	.9%	2	.9%	30	12.5%	239	101.6%

Bāze: visi respondenti, n=1005

Pētījums: Iedzīvotāju uzskati par diskrimināciju dzimuma un etniskās piederības dēļ pieejā precēm un pakalpojumiem

Q2.1. Reizēm cilvēkiem atsaka sniegt pakalpojumus (piemēram, iekļūt kādā pasākumā, trēt dzīvokli) vai pārdot kādu preci viņu dzimuma vai tautības dēļ. Kā tas ir ar Jums? Vai pēdējo 3 gadu laikā Jums šo iemeslu dēļ ir atteikts pakalpojums vai pirkums un ja jā, tad kādā jomā: Jūsu dzimuma dēļ

Vai pēdējo 3 gadu laikā Jums šo iemeslu dēļ ir atteikts pakalpojums vai pirkums un ja jā, tad kādā jomā: Jūsu dzimuma dēļ

		Vai pēdējo 3 gadu laikā Jums šo iemeslu dēļ ir atteikts pakalpojums vai pirkums un ja jā, tad kādā jomā: Jūsu dzimuma dēļ											
		Pakalpojums vai pirkums šī iemesla dēļ nav atteikts		Šī iemesla dēļ ir atteikti: skaidrumkopšanas pakalpojumi (t.s. frizieris)		Šī iemesla dēļ ir atteikti: sporta zāles apmeklējumi		Šī iemesla dēļ ir atteikti: izklaides pasākumi (klubi u.tml.)		Šī iemesla dēļ ir atteikti: kultūras pasākumi (teātri, muzeji utt.)		Šī iemesla dēļ ir atteikti: apdrošināšanas un finanšu (t.sk. bankas) pakalpojumi	
		nesvērts skaits	rindu %	nesvērts skaits	rindu %	nesvērts skaits	rindu %	nesvērts skaits	rindu %	nesvērts skaits	rindu %	nesvērts skaits	rindu %
Visi respondenti		852	84.7%	10	1.0%	4	.4%	11	1.1%	7	.7%	5	.5%
Dzimums	Vīrietis	402	82.5%	9	1.9%	4	.8%	9	1.8%	4	.8%	4	.8%
	Sieviete	450	86.8%	1	.2%			2	.4%	3	.6%	1	.2%
Vecums	18 - 24	79	87.8%	2	2.2%			2	2.2%	1	1.1%	1	1.1%
	25 - 34	145	85.8%	4	2.4%	1	.6%	2	1.2%				
	35 - 44	169	82.4%	3	1.5%	3	1.5%	3	1.5%	2	1.0%	2	1.0%
	45 - 54	159	84.6%	1	.5%			2	1.1%	2	1.1%	1	.5%
	55 - 64	166	86.0%					2	1.1%	2	1.1%		
	65 - 75	134	83.7%									1	.6%
Izglītība	Pamatzglītība	19	79.1%	1	4.1%								
	Vidējā, vidējā profesionālā	303	82.1%	6	1.6%	1	.3%	4	1.1%	4	1.1%	3	.8%
	Augstākā	530	86.5%	3	.5%	3	.5%	7	1.1%	3	.5%	2	.3%
Tautība	Latvietis/-e	529	88.8%	4	.7%	1	.2%	6	1.0%	2	.3%		
	Cittautietis/-e	323	78.9%	6	1.5%	3	.7%	5	1.2%	5	1.2%	5	1.2%
Sarunvaloda ģimenē	Latviešu	541	89.6%	5	.8%	2	.3%	5	.8%	2	.3%		
	Krievu	295	77.8%	5	1.3%	2	.5%	5	1.3%	5	1.3%	5	1.3%
	Citā	16	72.8%					1	4.4%				
Pilsonības statuss	LR pilsoņi	791	85.5%	8	.9%	3	.3%	8	.9%	4	.4%	4	.4%
	Respondenti bez LR pilsonības	61	76.4%	2	2.5%	1	1.3%	3	3.7%	3	3.7%	1	1.3%
Nodarbinātības sektors	Publiskajā sektorā (valsts, pašvaldības)	258	87.1%	3	1.0%	2	.7%	3	1.0%	1	.3%		
	Privātajā sektorā	366	84.8%	5	1.2%	2	.5%	5	1.2%	5	1.2%	3	.7%
	Nestrādā	216	81.5%	2	.7%			3	1.1%	1	.4%	2	.8%
	Cits (gadījuma darbi, strādāju apmaksātu darbu sab. org.)	11	100.0%										
	Nezinu	1	51.0%										
Pamatnodarbošanās	Vadītājs/-a	87	84.4%	3	2.9%	1	1.0%	3	2.9%	2	2.0%	1	1.0%
	Speciālists/-e, ierēdnis/-e	375	88.2%	1	.2%	3	.7%	4	.9%	1	.2%	1	.2%
	Strādnieks/-ce	111	78.1%	4	2.8%			1	.7%	3	2.1%	1	.7%
	Uzņēmējs/-a, individuālais darbs	63	89.9%										
	Pensionārs/-e	116	78.4%					2	1.4%			1	.7%
	Skolēns, students/-e	42	87.5%	2	4.1%			1	2.1%	1	2.1%	1	2.1%
	Mājsaimniece/-ks	26	83.8%										
	Bezzarbnieks/-ce	32	84.1%										
Mēneša vidējie ienākumi uz vienu Jūsu mājsaimniecības locekli (kvintiles)	Zemi ienākumi	107	77.0%	1	.7%			2	1.4%	1	.7%	1	.7%
	Vidēji zemi ienākumi	120	82.2%					2	1.4%	2	1.4%		
	Vidēji ienākumi	127	86.3%	4	2.7%	1	.7%						
	Vidēji augsti ienākumi	132	85.6%			1	.7%	2	1.3%	2	1.3%	2	1.3%
	Augsti ienākumi	119	88.7%	2	1.5%	1	.8%	2	1.5%	1	.8%	1	.8%
	Grūti pateikt/ NA	247	86.6%	3	1.0%	1	.4%	3	1.0%	1	.3%	1	.4%
Reģions	Rīga	267	80.3%	7	2.1%	4	1.2%	7	2.1%	2	.6%	3	.9%
	Pierīga	170	84.5%	1	.5%			2	1.0%	1	.5%	1	.5%
	Vidzeme	80	84.2%	1	1.1%					1	1.1%		
	Kurzeme	109	89.3%	1	.8%					2	1.6%		
	Zemgale	107	90.7%					1	.8%	1	.8%		
	Latgale	119	86.8%					1	.7%			1	.7%
Apdzīvota vieta	Rīga	267	80.3%	7	2.1%	4	1.2%	7	2.1%	2	.6%	3	.9%
	Cita pilsēta	378	87.1%	1	.2%			3	.7%	3	.7%	2	.5%
	Lauki	207	86.6%	2	.8%			1	.4%	2	.8%		

Bāze: visi respondenti, n=1005 Tabulas turpinājums nākamajā lpp.

Pētījums: Iedzīvotāju uzskati par diskrimināciju dzimuma un etniskās piederības dēļ pieejā precēm un pakalpojumiem

Q2.1. Reizēm cilvēkiem atsaka sniegt pakalpojumus (piemēram, iekļūt kādā pasākumā, trēt dzīvokli) vai pārdot kādu preci viņu dzimuma vai tautības dēļ. Kā tas ir ar Jums? Vai pēdējo 3 gadu laikā Jums šo iemeslu dēļ ir atteikts pakalpojums vai pirkums un ja jā, tad kādā jomā: Jūsu dzimuma dēļ

		Vai pēdējo 3 gadu laikā Jums šo iemeslu dēļ ir atteikts pakalpojums vai pirkums un ja jā, tad kādā jomā: Jūsu dzimuma dēļ								Total			
		Šī iemesla dēļ ir atteikti: sabiedriskā transporta (autobuss, tramvajs, vilciens utt.) pakalpojumi		Šī iemesla dēļ ir atteikti: veselības aprūpes pakalpojumi		Šī iemesla dēļ ir atteikti: mājokļa īre		Šī iemesla dēļ ir atteikti: cita joma		Grūti pateikt			
		nesvērts skaits	rindu %	nesvērts skaits	rindu %	nesvērts skaits	rindu %	nesvērts skaits	rindu %	nesvērts skaits	rindu %		
Visi respondenti		3	.3%	13	1.3%	14	1.4%	3	.3%	110	11.0%	1005	102.7%
Dzimums	Vīrietis	3	.6%	12	2.5%	10	2.0%	1	.2%	53	10.9%	487	104.9%
	Sieviete			1	.2%	4	.8%	2	.4%	57	11.1%	518	100.6%
Vecums	18 - 24			2	2.2%	4	4.5%	1	1.1%	4	4.4%	90	106.7%
	25 - 34	1	.6%	2	1.2%	6	3.5%			12	7.1%	169	102.4%
	35 - 44	2	1.0%	2	1.0%	2	1.0%			28	13.7%	205	105.4%
	45 - 54			2	1.1%	2	1.1%	1	.5%	21	11.2%	188	101.6%
	55 - 64			3	1.6%			1	.5%	21	10.9%	193	101.1%
	65 - 75			2	1.3%					24	15.0%	160	100.6%
Izglītība	Pamatizglītība			2	8.2%	1	4.1%			3	12.7%	24	108.2%
	Vidējā, vidējā profesionālā	2	.5%	4	1.1%	5	1.3%	1	.3%	47	12.8%	369	103.0%
	Augstākā	1	.2%	7	1.1%	8	1.3%	2	.3%	60	9.9%	612	102.3%
Tautība	Latvietis/-e	3	.5%	6	1.0%	8	1.3%	2	.3%	48	8.1%	596	102.2%
	Cittautietis/-e			7	1.7%	6	1.5%	1	.2%	62	15.2%	409	103.4%
Sarunvaloda ģimenē	Latviešu	2	.3%	4	.7%	9	1.5%	2	.3%	45	7.5%	604	102.1%
	Krievu	1	.3%	8	2.1%	4	1.1%	1	.3%	61	16.1%	379	103.4%
	Citā			1	4.5%	1	4.4%			4	18.3%	22	104.4%
Pilsonības statuss	LR pilsoņi	3	.3%	12	1.3%	13	1.4%	2	.2%	98	10.7%	925	102.3%
	Respondenti bez LR pilsonības			1	1.2%	1	1.2%	1	1.2%	12	15.0%	80	107.5%
Nodarbinātības sektors	Publiskajā sektorā (valsts, pašvaldības)	1	.3%	2	.7%	5	1.7%			29	9.8%	296	102.7%
	Privātajā sektorā	2	.5%	5	1.2%	4	.9%	3	.7%	44	10.3%	431	103.0%
	Nestrādā			6	2.3%	5	1.9%			36	13.6%	265	102.2%
	Cits (gadījuma darbi, strādāju apmaksātu darbu sab. org.)											11	100.0%
	Nezinu									1	49.0%	2	100.0%
Pamatnodarbošanās	Vadītājs/-a			1	1.0%	2	2.0%			10	9.7%	103	106.9%
	Speciālists/-e, ierēdnis/-e	1	.2%	4	.9%	6	1.4%	3	.7%	36	8.5%	425	102.3%
	Strādnieks/-ce	2	1.4%	2	1.4%	1	.7%			21	14.8%	142	102.8%
	Uzņēmējs/-a, individuālais darbs									7	10.1%	70	100.0%
	Pensionārs/-e			4	2.7%	1	.7%			26	17.5%	148	101.4%
	Skolēns, students/-e			2	4.2%	2	4.2%			1	2.1%	48	108.3%
	Mājsaimniece/-ks					1	3.2%			4	13.0%	31	100.0%
Bezdarbnieks/-ce					1	2.7%			5	13.3%	38	100.0%	
Mēneša vidējie ienākumi uz vienu Jūsu mājsaimniecības locekli (kvintāles)	Zemi ienākumi	1	.7%	1	.7%	4	2.9%			25	18.0%	139	102.8%
	Vidēji zemi ienākumi			2	1.3%	2	1.4%			20	13.7%	146	101.4%
	Vidēji ienākumi	1	.7%	1	.7%			1	.7%	13	8.9%	147	100.7%
	Vidēji augsti ienākumi			2	1.3%	1	.7%	1	.7%	15	9.8%	154	102.6%
	Augsti ienākumi			1	.7%	4	3.0%			9	6.8%	134	104.5%
	Grūti pateikt/ NA	1	.4%	6	2.1%	3	1.0%	1	.3%	28	9.9%	285	103.5%
Reģions	Rīga	1	.3%	10	3.0%	6	1.8%	1	.3%	44	13.4%	332	106.0%
	Pierīga			1	.5%	3	1.5%	1	.5%	23	11.5%	201	101.0%
	Vidzeme	1	1.1%			2	2.1%			12	12.6%	95	102.1%
	Kurzeme					1	.8%			9	7.4%	122	100.0%
	Zemgale									10	8.5%	118	100.8%
	Latgale	1	.7%	2	1.5%	2	1.4%	1	.7%	12	8.8%	137	101.5%
Apdzīvota vieta	Rīga	1	.3%	10	3.0%	6	1.8%	1	.3%	44	13.4%	332	106.0%
	Cita pilsēta			3	.7%	7	1.6%	1	.2%	40	9.3%	434	100.9%
	Lauki	2	.8%			1	.4%	1	.4%	26	10.9%	239	101.3%

Bāze: visi respondenti, n=1005

Pētījums: Iedzīvotāju uzskati par diskrimināciju dzimuma un etniskās piederības dēļ pieejā precēm un pakalpojumiem

Q2.2. Reizēm cilvēkiem atsaka sniegt pakalpojumus (piemēram, iekļūt kādā pasākumā, trēt dzīvokli) vai pārdot kādu preci viņu dzimuma vai tautības dēļ. Kā tas ir ar Jums? Vai pēdējo 3 gadu laikā Jums šo iemeslu dēļ ir atteikts pakalpojums vai pirkums un ja jā, tad kādā jomā: Jūsu tautības dēļ

Vai pēdējo 3 gadu laikā Jums šo iemeslu dēļ ir atteikts pakalpojums vai pirkums un ja jā, tad kādā jomā: Jūsu tautības dēļ

		Vai pēdējo 3 gadu laikā Jums šo iemeslu dēļ ir atteikts pakalpojums vai pirkums un ja jā, tad kādā jomā: Jūsu tautības dēļ											
		Pakalpojums vai pirkums šī iemesla dēļ nav atteikts		Šī iemesla dēļ ir atteikts: skaistumkopšanas pakalpojumi (t.s. frizieris)		Šī iemesla dēļ ir atteikts: sporta zāles apmeklējumi		Šī iemesla dēļ ir atteikts: izklaides pasākumi (klubi u.tml.)		Šī iemesla dēļ ir atteikts: kultūras pasākumi (teātri, muzeji utt.)		Šī iemesla dēļ ir atteikts: apdrošināšanas un finanšu (t.sk. bankas) pakalpojumi	
		nesvērts skaits	rindu %	nesvērts skaits	rindu %	nesvērts skaits	rindu %	nesvērts skaits	rindu %	nesvērts skaits	rindu %	nesvērts skaits	rindu %
Visi respondenti		861	85.6%	4	.4%	5	.5%	9	.9%	8	.8%	8	.8%
Dzimums	Vīrietis	405	83.1%	3	.6%	5	1.0%	7	1.4%	5	1.0%	7	1.4%
	Sieviete	456	87.9%	1	.2%			2	.4%	3	.6%	1	.2%
Vecums	18 - 24	84	93.3%	1	1.1%	1	1.1%	1	1.1%	1	1.1%		
	25 - 34	147	86.9%	1	.6%			1	.6%			1	.6%
	35 - 44	171	83.3%	1	.5%	3	1.5%	4	2.0%	2	1.0%	1	.5%
	45 - 54	159	84.5%			1	.5%	2	1.1%	2	1.1%	3	1.6%
	55 - 64	166	85.9%	1	.5%			1	.5%	2	1.1%	2	1.0%
	65 - 75	134	83.7%							1	.6%	1	.6%
Izglītība	Pamatizglītība	18	74.7%										
	Vidējā, vidējā profesionālā	309	83.7%	2	.5%	2	.5%	5	1.4%	3	.8%	4	1.1%
	Augstākā	534	87.1%	2	.3%	3	.5%	4	.7%	5	.8%	4	.7%
Tautība	Latvietis/-e	544	91.3%	1	.2%	1	.2%	4	.7%			4	.7%
	Cittautietis/-e	317	77.4%	3	.7%	4	1.0%	5	1.2%	8	2.0%	4	1.0%
Sarunvaloda ģimenē	Latviešu	558	92.4%	1	.2%	1	.2%	4	.7%			4	.7%
	Krievu	286	75.4%	3	.8%	4	1.1%	5	1.3%	8	2.1%	4	1.1%
	Citā	17	77.2%										
Pilsonības statuss	LR pilsoņi	804	86.8%	3	.3%	4	.4%	6	.7%	6	.7%	6	.6%
	Respondenti bez LR pilsonības	57	71.3%	1	1.3%	1	1.3%	3	3.7%	2	2.5%	2	2.5%
Nodarbinātības sektors	Publiskajā sektorā (valsts, pašvaldības)	265	89.4%			1	.3%	1	.3%	1	.3%		
	Privātajā sektorā	364	84.4%	4	.9%	3	.7%	6	1.4%	5	1.2%	6	1.4%
	Nestrādā	220	82.9%			1	.4%	2	.8%	2	.8%	1	.4%
	Cits (gadījuma darbi, strādāju apmaksātu darbu sab. org.)	11	100.0%										
	Nezinu	1	51.0%									1	49.0%
Pamatnodarbošanās	Vadītājs/-a	91	88.3%			1	1.0%	1	1.0%	2	2.0%	1	1.0%
	Speciālists/-e, ierēdnis/-e	379	89.1%	3	.7%	3	.7%	3	.7%	2	.5%	1	.2%
	Strādnieks/-ce	113	79.5%	1	.7%			3	2.1%	1	.7%	3	2.1%
	Uzņēmējs/-a, individuālais darbs	58	82.7%							1	1.5%	2	2.9%
	Pensionārs/-e	119	80.4%							1	.7%	1	.7%
	Skolēns, students/-e	43	89.5%			1	2.1%	1	2.1%	1	2.1%		
	Mājsaimniece/-ks	27	87.0%										
	Bezdarbnieks/-ce	31	81.4%					1	2.7%				
Mēneša vidējie ienākumi uz vienu Jūsu mājsaimniecības locekli (kvintiles)	Zemi ienākumi	108	77.7%					2	1.4%	1	.7%	3	2.1%
	Vidēji zemi ienākumi	124	84.9%	1	.7%			1	.7%				
	Vidēji ienākumi	131	89.0%			1	.7%			1	.7%		
	Vidēji augsti ienākumi	131	84.9%	3	2.0%	2	1.3%	2	1.3%	2	1.3%	3	2.0%
	Augsti ienākumi	119	88.7%			1	.8%	1	.8%	2	1.5%		
	Grūti pateikt/ NA	248	87.0%			1	.4%	3	1.0%	2	.7%	2	.7%
Reģions	Rīga	271	81.5%	2	.6%	4	1.2%	4	1.2%	3	.9%	3	.9%
	Pierīga	172	85.5%	1	.5%			1	.5%	2	1.0%	2	1.0%
	Vidzeme	84	88.5%					1	1.1%			2	2.1%
	Kurzeme	106	86.8%	1	.8%	1	.8%	1	.8%	1	.8%		
	Zemgale	108	91.5%					1	.8%	1	.8%		
	Latgale	120	87.5%					1	.7%	1	.7%	1	.7%
Apdzīvota vieta	Rīga	271	81.5%	2	.6%	4	1.2%	4	1.2%	3	.9%	3	.9%
	Cita pilsēta	379	87.3%	2	.5%	1	.2%	3	.7%	4	.9%	2	.5%
	Lauki	211	88.3%					2	.8%	1	.4%	3	1.3%

Bāze: visi respondenti, n=1005 Tabulas turpinājums nākamajā lpp.

Pētījums: Iedzīvotāju uzskati par diskrimināciju dzimuma un etniskās piederības dēļ pieejā precēm un pakalpojumiem

Q2.2. Reizēm cilvēkiem atsaka sniegt pakalpojumus (piemēram, iekļūt kādā pasākumā, trēt dzīvokli) vai pārdot kādu preci viņu dzimuma vai tautības dēļ. Kā tas ir ar Jums? Vai pēdējo 3 gadu laikā Jums šo iemeslu dēļ ir atteikts pakalpojums vai pirkums un ja jā, tad kādā jomā: Jūsu tautības dēļ

		Vai pēdējo 3 gadu laikā Jums šo iemeslu dēļ ir atteikts pakalpojums vai pirkums un ja jā, tad kādā jomā: Jūsu tautības dēļ										Total	
		Šī iemesla dēļ ir atteikti: sabiedriskā transporta (autobuss, tramvajs, vilciens utt.) pakalpojumi		Šī iemesla dēļ ir atteikti: veselības aprūpes pakalpojumi		Šī iemesla dēļ ir atteikti: mājokļa īre		Šī iemesla dēļ ir atteikti: cita joma		Grūti pateikt		nesvērts skaits	rindu %
		nesvērts skaits	rindu %	nesvērts skaits	rindu %	nesvērts skaits	rindu %	nesvērts skaits	rindu %	nesvērts skaits	rindu %		
Visi respondenti		1	.1%	17	1.7%	9	.9%	7	.7%	99	9.9%	1005	102.3%
Dzimums	Vīrietis	1	.2%	12	2.5%	7	1.4%	2	.4%	52	10.7%	487	103.9%
	Sieviete			5	1.0%	2	.4%	5	1.0%	47	9.2%	518	100.8%
Vecums	18 - 24					2	2.3%			1	1.1%	90	101.1%
	25 - 34			1	.6%	2	1.2%			18	10.7%	169	101.2%
	35 - 44	1	.5%	4	1.9%	2	1.0%	1	.5%	24	11.8%	205	104.4%
	45 - 54			4	2.1%	3	1.6%			20	10.6%	188	103.2%
	55 - 64			5	2.6%			3	1.6%	15	7.8%	193	101.0%
	65 - 75			3	1.9%			3	1.9%	21	13.1%	160	101.9%
Izglītība	Pamatizglītība			1	4.1%					5	21.2%	24	100.0%
	Vidējā, vidējā profesionālā			7	1.9%	3	.8%	1	.3%	42	11.4%	369	102.4%
	Augstākā	1	.2%	9	1.5%	6	1.0%	6	1.0%	52	8.6%	612	102.3%
Tautība	Latvietis/-e	1	.2%	2	.3%	3	.5%	1	.2%	43	7.2%	596	101.4%
	Cittautietis/-e			15	3.7%	6	1.5%	6	1.5%	56	13.8%	409	103.7%
Sarunvaloda ģimenē	Latviešu	1	.2%	1	.2%	3	.5%	1	.2%	38	6.3%	604	101.3%
	Krievu			16	4.2%	6	1.6%	6	1.6%	56	14.8%	379	104.0%
	Citā									5	22.8%	22	100.0%
Pilsonības statuss	LR pilsoņi	1	.1%	15	1.6%	7	.8%	6	.7%	86	9.4%	925	102.1%
	Respondenti bez LR pilsonības			2	2.4%	2	2.5%	1	1.3%	13	16.3%	80	105.0%
Nodarbinātības sektors	Publiskajā sektorā (valsts, pašvaldības)	1	.3%	3	1.0%	2	.7%			26	8.9%	296	101.3%
	Privātajā sektorā			7	1.6%	6	1.4%	5	1.2%	39	9.1%	431	103.3%
	Nestrādā			7	2.7%	1	.4%	2	.8%	34	12.9%	265	101.9%
	Cits (gadījuma darbi, strādāju apmaksātu darbu sab. org.)											11	100.0%
	Nezinu											2	100.0%
Pamatnodarbošanās	Vadītājs/-a			1	1.0%	1	1.0%			7	6.8%	103	101.9%
	Speciālists/-e, ierēdnis/-e	1	.2%	4	.9%	3	.7%	3	.7%	32	7.6%	425	102.1%
	Strādnieks/-ce			5	3.5%	1	.7%	1	.7%	19	13.5%	142	103.5%
	Uzņēmējs/-a, individuālais darbs					3	4.4%	1	1.4%	7	10.1%	70	102.9%
	Pensionārs/-e			5	3.4%			2	1.4%	23	15.5%	148	102.1%
	Skolēns, students/-e					1	2.1%			2	4.2%	48	102.1%
	Mājsaimniece/-ks									4	13.0%	31	100.0%
	Bezdarbnieks/-ce			2	5.2%					5	13.3%	38	102.7%
Mēneša vidējie ienākumi uz vienu Jūsu mājsaimniecības locekli (kvintetes)	Zemi ienākumi			4	2.9%	1	.7%	1	.7%	21	15.1%	139	101.4%
	Vidēji zemi ienākumi			3	2.0%	1	.7%			18	12.4%	146	101.4%
	Vidēji ienākumi			3	2.1%	1	.7%	2	1.4%	11	7.6%	147	102.1%
	Vidēji augsti ienākumi			1	.7%	2	1.3%	3	1.9%	12	7.9%	154	104.6%
	Augsti ienākumi					2	1.5%			10	7.6%	134	100.8%
	Grūti pateikt/ NA	1	.4%	6	2.1%	2	.7%	1	.4%	27	9.5%	285	102.8%
Reģions	Rīga	1	.3%	9	2.7%	4	1.2%	3	.9%	41	12.5%	332	103.9%
	Pierīga			2	1.0%	4	2.0%	2	1.0%	20	10.0%	201	102.5%
	Vidzeme									9	9.4%	95	101.1%
	Kurzeme			2	1.7%			1	.8%	9	7.4%	122	100.0%
	Zemgale							1	.8%	8	6.8%	118	100.8%
	Latgale			4	2.9%	1	.7%			12	8.8%	137	102.2%
Apdzīvota vieta	Rīga	1	.3%	9	2.7%	4	1.2%	3	.9%	41	12.5%	332	103.9%
	Cita pilsēta			7	1.6%	3	.7%	3	.7%	37	8.6%	434	101.6%
	Lauki			1	.4%	2	.8%	1	.4%	21	8.8%	239	101.3%

Bāze: visi respondenti, n=1005

Pētījums: Iedzīvotāju uzskati par diskrimināciju dzimuma un etniskās piederības dēļ pieejā precēm un pakalpojumiem

Q3. Pēdējā laikā parādās aicinājumi sievietu higiēnas precēm piemērot samazinātu pievienotās vērtības nodokli vai vispār to atcelt (PVN=0%). Kā domājat Jūs?

		Pēdējā laikā parādās aicinājumi sievietu higiēnas precēm piemērot samazinātu pievienotās vērtības nodokli vai vispār to atcelt (PVN=0%). Kā domājat Jūs?								Total	
		Jāpiemēro standarta apjomā (PVN=21%)		Jāpiemēro samazinātā apjomā		Vispār jāatceļ (PVN=0%)		Grūti pateikt		nesvērts skaits	rindu %
		nesvērts skaits	rindu %	nesvērts skaits	rindu %	nesvērts skaits	rindu %	nesvērts skaits	rindu %		
Visi respondenti		157	15.6%	273	27.2%	440	43.8%	135	13.4%	1005	100.0%
Dzimums	Vīrietis	113	23.2%	117	24.0%	169	34.7%	88	18.1%	487	100.0%
	Sieviete	44	8.5%	156	30.2%	271	52.2%	47	9.1%	518	100.0%
Vecums	18 - 24	4	4.4%	25	27.7%	54	60.1%	7	7.8%	90	100.0%
	25 - 34	17	10.1%	52	30.8%	83	49.1%	17	10.1%	169	100.0%
	35 - 44	39	19.0%	57	27.8%	89	43.4%	20	9.7%	205	100.0%
	45 - 54	35	18.5%	40	21.3%	79	42.1%	34	18.0%	188	100.0%
	55 - 64	41	21.2%	52	27.0%	74	38.3%	26	13.4%	193	100.0%
	65 - 75	21	13.0%	47	29.5%	61	38.2%	31	19.3%	160	100.0%
Izglītība	Pamatizglītība	4	16.8%	8	33.3%	10	41.5%	2	8.4%	24	100.0%
	Vidējā, vidējā profesionālā	50	13.6%	93	25.2%	177	48.0%	49	13.2%	369	100.0%
	Augstākā	103	16.8%	172	28.1%	253	41.4%	84	13.7%	612	100.0%
Tautība	Latvietis/-e	105	17.7%	153	25.7%	254	42.6%	84	14.1%	596	100.0%
	Cittautietis/-e	52	12.7%	120	29.3%	186	45.6%	51	12.5%	409	100.0%
Sarunvaloda ģimenē	Latviešu	113	18.7%	158	26.2%	253	41.8%	80	13.2%	604	100.0%
	Krievu	41	10.8%	107	28.2%	180	47.6%	51	13.4%	379	100.0%
	Citā	3	13.6%	8	36.3%	7	32.0%	4	18.0%	22	100.0%
Pilsonības statuss	LR pilsoņi	148	16.0%	248	26.8%	403	43.6%	126	13.6%	925	100.0%
	Respondenti bez LR pilsonības	9	11.3%	25	31.3%	37	46.2%	9	11.2%	80	100.0%
Nodarbinātības sektors	Publiskajā sektorā (valsts, pašvaldības)	54	18.3%	86	29.1%	122	41.2%	34	11.5%	296	100.0%
	Privātajā sektorā	69	16.0%	116	26.9%	183	42.5%	63	14.6%	431	100.0%
	Nestrādā	34	12.8%	67	25.4%	126	47.5%	38	14.3%	265	100.0%
	Cits (gadījuma darbi, strādāju apmaksātu darbu sab. org.)			4	36.4%	7	63.6%			11	100.0%
	Nezinu					2	100.0%			2	100.0%
Pamatnodarbošanās	Vadītājs/-a	32	31.0%	27	26.3%	29	28.2%	15	14.6%	103	100.0%
	Speciālists/-e, ierēdnis/-e	61	14.4%	132	31.0%	187	44.0%	45	10.6%	425	100.0%
	Strādnieks/-ce	16	11.2%	31	21.9%	69	48.7%	26	18.3%	142	100.0%
	Uzņēmējs/-a, individuālais darbs	14	19.9%	16	22.8%	29	41.6%	11	15.7%	70	100.0%
	Pensionārs/-e	22	14.8%	42	28.5%	60	40.6%	24	16.2%	148	100.0%
	Skolēns, students/-e	4	8.3%	8	16.7%	30	62.6%	6	12.4%	48	100.0%
	Mājsaimiece/-ks	2	6.5%	9	29.0%	17	54.9%	3	9.6%	31	100.0%
	Bezdarbnieks/-ce	6	15.8%	8	21.0%	19	50.0%	5	13.2%	38	100.0%
Mēneša vidējie ienākumi uz vienu Jūsu mājsaimniecības locekli (kvintiles)	Zemi ienākumi	19	13.6%	35	25.2%	71	51.1%	14	10.1%	139	100.0%
	Vidēji zemi ienākumi	23	15.8%	40	27.5%	67	45.8%	16	10.9%	146	100.0%
	Vidēji ienākumi	20	13.5%	48	32.6%	55	37.6%	24	16.3%	147	100.0%
	Vidēji augsti ienākumi	27	17.5%	37	23.9%	65	42.3%	25	16.3%	154	100.0%
	Augsti ienākumi	32	23.9%	41	30.6%	48	35.8%	13	9.7%	134	100.0%
	Grūti pateikt/ NA	36	12.6%	72	25.3%	134	47.0%	43	15.1%	285	100.0%
Reģions	Rīga	47	14.2%	102	30.8%	146	43.9%	37	11.2%	332	100.0%
	Pierīga	40	19.9%	61	30.4%	69	34.4%	31	15.4%	201	100.0%
	Vidzeme	13	13.7%	19	20.1%	48	50.4%	15	15.8%	95	100.0%
	Kurzeme	23	18.8%	28	23.0%	58	47.7%	13	10.6%	122	100.0%
	Zemgale	17	14.3%	29	24.4%	54	45.9%	18	15.4%	118	100.0%
	Latgale	17	12.4%	34	24.7%	65	47.5%	21	15.3%	137	100.0%
Apdzīvota vieta	Rīga	47	14.2%	102	30.8%	146	43.9%	37	11.2%	332	100.0%
	Cita pilsēta	65	15.0%	115	26.5%	196	45.2%	58	13.3%	434	100.0%
	Lauki	45	18.8%	56	23.4%	98	41.1%	40	16.7%	239	100.0%

Bāze: visi respondenti, n=1005

Pētījums: Iedzīvotāju uzskati par diskrimināciju dzimuma un etniskās piederības dēļ pieejā precēm un pakalpojumiem

Q4. Reizēm Starptautiskajā sieviešu dienā (8.marts) dažādām precēm un pakalpojumiem sievietēm tiek piedāvātas atlaides, bet citi to kritizē, norādot, ka tā ir vīriešu diskriminācija. Kā domājat Jūs – vai tā ir vīriešu diskriminācija?

		Reizēm Starptautiskajā sieviešu dienā (8.marts) dažādām precēm un pakalpojumiem sievietēm tiek piedāvātas atlaides, bet citi to kritizē, norādot, ka tā ir vīriešu diskriminācija. Kā domājat Jūs – vai tā ir vīriešu diskriminācija?										Total	
		Noteikti ir		Drīzāk ir		Drīzāk nav		Noteikti nav		Grūti pateikt		nesvērts skaits	rindu %
		nesvērts skaits	rindu %	nesvērts skaits	rindu %	nesvērts skaits	rindu %	nesvērts skaits	rindu %	nesvērts skaits	rindu %		
Visi respondenti		74	7.3%	78	7.7%	249	24.8%	560	55.8%	44	4.4%	1005	100.0%
Dzimums	Vīrietis	61	12.5%	41	8.4%	112	23.0%	251	51.6%	22	4.5%	487	100.0%
	Sieviete	13	2.5%	37	7.1%	137	26.4%	309	59.7%	22	4.2%	518	100.0%
Vecums	18 - 24	5	5.5%	8	8.9%	21	23.3%	52	57.8%	4	4.4%	90	100.0%
	25 - 34	15	8.9%	18	10.6%	64	37.9%	69	40.8%	3	1.8%	169	100.0%
	35 - 44	18	8.8%	25	12.2%	46	22.4%	104	50.8%	12	5.8%	205	100.0%
	45 - 54	14	7.4%	9	4.8%	44	23.4%	113	60.2%	8	4.2%	188	100.0%
	55 - 64	15	7.8%	9	4.7%	37	19.1%	124	64.4%	8	4.2%	193	100.0%
	65 - 75	7	4.4%	9	5.6%	37	23.0%	98	61.4%	9	5.6%	160	100.0%
Izglītība	Pamatizglītība	2	8.1%	2	8.3%	5	20.8%	12	50.1%	3	12.7%	24	100.0%
	Vidējā, vidējā profesionālā	27	7.3%	24	6.5%	90	24.3%	215	58.3%	13	3.5%	369	100.0%
	Augstākā	45	7.3%	52	8.5%	154	25.2%	333	54.5%	28	4.6%	612	100.0%
Tautība	Latvietis/-e	47	7.9%	59	9.9%	164	27.5%	297	49.8%	29	4.9%	596	100.0%
	Cittautietis/-e	27	6.6%	19	4.6%	85	20.8%	263	64.3%	15	3.7%	409	100.0%
Sarunvaloda ģimenē	Latviešu	50	8.3%	55	9.1%	160	26.5%	311	51.5%	28	4.6%	604	100.0%
	Krievu	23	6.0%	20	5.3%	82	21.6%	239	63.1%	15	4.0%	379	100.0%
	Citā	1	4.5%	3	13.4%	7	31.8%	10	45.7%	1	4.6%	22	100.0%
Pilsonības statuss	LR pilsoņi	69	7.4%	74	8.0%	230	24.8%	510	55.2%	42	4.5%	925	100.0%
	Respondenti bez LR pilsonības	5	6.2%	4	5.0%	19	23.7%	50	62.5%	2	2.5%	80	100.0%
Nodarbinātības sektors	Publiskajā sektorā (valsts, pašvaldības)	21	7.1%	32	10.8%	66	22.3%	163	55.1%	14	4.7%	296	100.0%
	Privātajā sektorā	31	7.2%	31	7.2%	114	26.4%	240	55.7%	15	3.5%	431	100.0%
	Nestrādā	21	7.9%	14	5.3%	66	24.8%	149	56.3%	15	5.7%	265	100.0%
	Cits (gadījuma darbi, strādāju apmaksātu darbu sab. org.)			1	9.3%	3	27.8%	7	62.8%			11	100.0%
	Nezinu	1	49.0%					1	51.0%			2	100.0%
Pamatnodarbošanās	Vadītājs/-a	12	11.6%	10	9.8%	22	21.3%	57	55.3%	2	2.0%	103	100.0%
	Speciālists/-e, ierēdnis/-e	25	5.9%	38	8.9%	122	28.7%	225	53.0%	15	3.5%	425	100.0%
	Strādnieks/-ce	9	6.3%	14	9.9%	27	19.0%	85	59.9%	7	4.9%	142	100.0%
	Uzņēmējs/-a, individuālais darbs	7	9.9%	2	2.8%	12	17.1%	44	62.9%	5	7.2%	70	100.0%
	Pensionārs/-e	10	6.7%	5	3.4%	40	26.9%	86	58.3%	7	4.7%	148	100.0%
	Skolēns, students/-e	5	10.4%	5	10.4%	8	16.7%	28	58.3%	2	4.2%	48	100.0%
	Mājsaimniece/-ks	1	3.2%	1	3.3%	9	28.8%	16	51.8%	4	12.9%	31	100.0%
	Bezdarbnieks/-ce	5	13.2%	3	7.9%	9	23.6%	19	50.1%	2	5.2%	38	100.0%
Mēneša vidējie ienākumi uz vienu Jūsu mājsaimniecības locekli (kvintesles)	Zemi ienākumi	12	8.6%	9	6.5%	35	25.1%	75	54.0%	8	5.7%	139	100.0%
	Vidēji zemi ienākumi	6	4.1%	10	6.8%	44	30.1%	80	54.9%	6	4.1%	146	100.0%
	Vidēji ienākumi	9	6.1%	9	6.1%	45	30.7%	76	51.7%	8	5.4%	147	100.0%
	Vidēji augsti ienākumi	15	9.7%	14	9.0%	31	20.1%	88	57.3%	6	3.9%	154	100.0%
	Augsti ienākumi	15	11.2%	12	9.0%	38	28.3%	66	49.2%	3	2.2%	134	100.0%
	Grūti pateikt/ NA	17	6.0%	24	8.4%	56	19.6%	175	61.5%	13	4.6%	285	100.0%
Reģions	Rīga	23	6.9%	23	6.9%	80	24.2%	196	59.0%	10	3.0%	332	100.0%
	Pierīga	15	7.5%	18	8.9%	48	23.8%	113	56.3%	7	3.5%	201	100.0%
	Vidzeme	9	9.5%	9	9.5%	24	25.2%	50	52.7%	3	3.1%	95	100.0%
	Kurzeme	11	9.0%	11	9.0%	25	20.5%	68	55.9%	7	5.7%	122	100.0%
	Zemgale	8	6.7%	9	7.6%	35	29.6%	54	45.7%	12	10.3%	118	100.0%
	Latgale	8	5.8%	8	5.8%	37	26.9%	79	57.8%	5	3.6%	137	100.0%
Apdzīvota vieta	Rīga	23	6.9%	23	6.9%	80	24.2%	196	59.0%	10	3.0%	332	100.0%
	Cita pilsēta	32	7.4%	40	9.2%	102	23.5%	240	55.3%	20	4.6%	434	100.0%
	Lauki	19	7.9%	15	6.3%	67	27.9%	124	52.0%	14	5.9%	239	100.0%

Bāze: visi respondenti, n=1005

Pētījums: Iedzīvotāju uzskati par diskrimināciju dzimuma un etniskās piederības dēļ pieejā precēm un pakalpojumiem

Q4. Reizēm Starptautiskajā sieviešu dienā (8.marts) dažādām precēm un pakalpojumiem sievietēm tiek piedāvātas atlaides, bet citi to kritizē, norādot, ka tā ir vīriešu diskriminācija. Kā domājat Jūs – vai tā ir vīriešu diskriminācija?

		Reizēm Starptautiskajā sieviešu dienā (8.marts) dažādām precēm un pakalpojumiem sievietēm tiek piedāvātas atlaides, bet citi to kritizē, norādot, ka tā ir vīriešu diskriminācija. Kā domājat Jūs – vai tā ir vīriešu diskriminācija?						Total	
		Ir		Nav		Grūti pateikt		nesvērts skaits	rindu %
		nesvērts skaits	rindu %	nesvērts skaits	rindu %	nesvērts skaits	rindu %		
Visi respondenti		152	15.1%	809	80.5%	44	4.4%	1005	100.0%
Dzimums	Vīrietis	102	20.9%	363	74.6%	22	4.5%	487	100.0%
	Sieviete	50	9.6%	446	86.1%	22	4.2%	518	100.0%
Vecums	18 - 24	13	14.4%	73	81.1%	4	4.4%	90	100.0%
	25 - 34	33	19.5%	133	78.7%	3	1.8%	169	100.0%
	35 - 44	43	21.0%	150	73.2%	12	5.8%	205	100.0%
	45 - 54	23	12.2%	157	83.6%	8	4.2%	188	100.0%
	55 - 64	24	12.4%	161	83.4%	8	4.2%	193	100.0%
	65 - 75	16	10.0%	135	84.5%	9	5.6%	160	100.0%
Izglītība	Pamatizglītība	4	16.3%	17	70.9%	3	12.7%	24	100.0%
	Vidējā, vidējā profesionālā	51	13.8%	305	82.7%	13	3.5%	369	100.0%
	Augstākā	97	15.8%	487	79.6%	28	4.6%	612	100.0%
Tautība	Latvietis/-e	106	17.8%	461	77.3%	29	4.9%	596	100.0%
	Cittautietis/-e	46	11.2%	348	85.1%	15	3.7%	409	100.0%
Sarunvaloda ģimenē	Latviešu	105	17.4%	471	78.0%	28	4.6%	604	100.0%
	Krievu	43	11.3%	321	84.7%	15	4.0%	379	100.0%
	Citā	4	17.9%	17	77.5%	1	4.6%	22	100.0%
Pilsonības statuss	LR pilsoņi	143	15.4%	740	80.0%	42	4.5%	925	100.0%
	Respondenti bez LR pilsonības	9	11.3%	69	86.2%	2	2.5%	80	100.0%
Nodarbinātības sektors	Publiskajā sektorā (valsts, pašvaldības)	53	17.9%	229	77.4%	14	4.7%	296	100.0%
	Privātajā sektorā	62	14.3%	354	82.2%	15	3.5%	431	100.0%
	Nestrādā	35	13.2%	215	81.2%	15	5.7%	265	100.0%
	Cits (gadījuma darbi, strādāju apmaksātu darbu sab. org.)	1	9.3%	10	90.7%			11	100.0%
	Nezinu	1	49.0%	1	51.0%			2	100.0%
Pamatnodarbošanās	Vadītājs/-a	22	21.4%	79	76.7%	2	2.0%	103	100.0%
	Speciālists/-e, ierēdnis/-e	63	14.8%	347	81.7%	15	3.5%	425	100.0%
	Strādnieks/-ce	23	16.2%	112	78.9%	7	4.9%	142	100.0%
	Uzņēmējs/-a, individuālais darbs	9	12.8%	56	80.0%	5	7.2%	70	100.0%
	Pensionārs/-e	15	10.1%	126	85.2%	7	4.7%	148	100.0%
	Skolēns, students/-e	10	20.9%	36	75.0%	2	4.2%	48	100.0%
	Mājsaimniece/-ks	2	6.5%	25	80.6%	4	12.9%	31	100.0%
	Bezdarbnieks/-ce	8	21.1%	28	73.7%	2	5.2%	38	100.0%
Mēneša vidējie ienākumi uz vienu Jūsu mājsaimniecības locekli (kvintiles)	Zemi ienākumi	21	15.1%	110	79.2%	8	5.7%	139	100.0%
	Vidēji zemi ienākumi	16	10.9%	124	85.0%	6	4.1%	146	100.0%
	Vidēji ienākumi	18	12.1%	121	82.4%	8	5.4%	147	100.0%
	Vidēji augsti ienākumi	29	18.7%	119	77.4%	6	3.9%	154	100.0%
	Augsti ienākumi	27	20.2%	104	77.6%	3	2.2%	134	100.0%
	Grūti pateikt/ NA	41	14.4%	231	81.1%	13	4.6%	285	100.0%
Reģions	Rīga	46	13.8%	276	83.2%	10	3.0%	332	100.0%
	Pierīga	33	16.4%	161	80.1%	7	3.5%	201	100.0%
	Vidzeme	18	19.0%	74	77.9%	3	3.1%	95	100.0%
	Kurzeme	22	17.9%	93	76.4%	7	5.7%	122	100.0%
	Zemgale	17	14.4%	89	75.3%	12	10.3%	118	100.0%
	Latgale	16	11.6%	116	84.7%	5	3.6%	137	100.0%
Apdzīvota vieta	Rīga	46	13.8%	276	83.2%	10	3.0%	332	100.0%
	Cita pilsēta	72	16.5%	342	78.8%	20	4.6%	434	100.0%
	Lauki	34	14.2%	191	79.9%	14	5.9%	239	100.0%

Bāze: visi respondenti, n=1005

Aptaujā izmantotā anketa

Pētījums: ledzīvotāju uzskati par diskrimināciju dzimuma un etniskās piederības dēļ pieejā precēm un pakalpojumiem

Aptaujā izmantotā anketa

Patērētāju tiesību aizsardzības likums - Piedāvājot precī, pakalpojumu, digitālo saturu vai digitālo pakalpojumu, pārdodot precī vai sniedzot pakalpojumu, digitālo saturu vai digitālo pakalpojumu, aizliegta atšķirīga attieksme patērētāja dzimuma, rases, etniskās piederības vai invaliditātes dēļ.

Tiesībsargs norāda uz šādiem piemēriem, kas var potenciāli radīt diskrimināciju: ieeja klubā vīriešiem par maksu, sievietēm – bez maksas; apdrošināšanas vai finanšu pakalpojumu atteikšana sievietēm grūtniecības vai maternitātes dēļ; liegums iekļūt klubā rases dēļ; nespēja iekāpt sabiedriskajā transportā, jo nav nodrošināta personām ar invaliditāti ērta piekļuve.

Lote Nr.1

Q1. Reizēm cilvēki saskaras ar to, ka dažām grupām par precēm vai pakalpojumiem nepamatoti tiek prasīts maksāt vairāk vai mazāk nekā citiem (piemēram, piemērotas atlaides vai pat piedāvātas bezmaksas preces vai pakalpojumi kādas noteiktas pazīmes dēļ). Kā tas ir ar Jums, vai pēdējo 3 gadu laikā par kādu precī vai pakalpojumu Jums Jūsu dzimuma vai tautības dēļ tika prasīts maksāt vairāk vai mazāk un ja jā, tad kādās jomās?

		Q1.1. Jūsu dzimuma dēļ	Q1.2. Jūsu tautības dēļ
Nepamatotu cenu atšķirību šī iemesla dēļ nav bijis		99	99
Šī iemesla dēļ nepamatotas cenu atšķirības ir bijušas par	skaistumkopšanas pakalpojumiem (t.s. frizieris)	1	1
	sporta zāles apmeklējumiem	2	2
	izklaides pasākumiem (klubi u.tml.)	3	3
	kultūras pasākumiem (teātri, muzeji utt.)	4	4
	apdrošināšanas un finanšu (t.sk. bankas) pakalpojumiem	5	5
	sabiedriskā transporta (autobuss, tramvajs, vilciens utt.) pakalpojumiem	6	6
	veselības aprūpes pakalpojumi	7	7
	mājokļa īre	8	8
	cita joma (lūdzu, norādiet).....	9	
	cita joma (lūdzu, norādiet).....		9
Grūti pateikt		98	98

Q2. Reizēm cilvēkiem atsaka sniegt pakalpojumus (piemēram, iekļūt kādā pasākumā, īrēt dzīvokli) vai pārdot kādu precī viņu dzimuma vai tautības dēļ. Kā tas ir ar Jums? Vai pēdējo 3 gadu laikā Jums šo iemeslu dēļ ir atteikts pakalpojums vai pirkums un ja jā, tad kādā jomā?

		Q2.1. Jūsu dzimuma dēļ	Q2.2. Jūsu tautības dēļ
Pakalpojums vai pirkums šī iemesla dēļ nav atteikts		99	99
Šī iemesla dēļ ir atteikti	skaistumkopšanas pakalpojumi (t.s. frizieris)	1	1
	sporta zāles apmeklējumi	2	2
	izklaides pasākumi (klubi u.tml.)	3	3
	kultūras pasākumi (teātri, muzeji utt.)	4	4
	apdrošināšanas un finanšu (t.sk. bankas) pakalpojumi	5	5
	sabiedriskā transporta (autobuss, tramvajs, vilciens utt.) pakalpojumi	6	6
	veselības aprūpes pakalpojumi	7	7
	mājokļa īre	8	8
	cita joma (lūdzu, norādiet).....	9	
	cita joma (lūdzu, norādiet).....		9
Grūti pateikt		98	98

Pētījums: Iedzīvotāju uzskati par diskrimināciju dzimuma un etniskās piederības dēļ pieejā precēm un pakalpojumiem

Q3. Pēdējā laikā parādās aicinājumi sievietēm higiēnas precēm piemērot samazinātu pievienotās vērtības nodokli vai vispār to atcelt (PVN=0%). Kā domājat Jūs?

Jāpiemēro standarta apjomā (PVN=21%)	1
Jāpiemēro samazinātā apjomā	2
Vispār jāatceļ (PVN=0%)	3
Grūti pateikt	8

Q4. Reizēm Starptautiskajā sievietes dienā (8.marts) dažādām precēm un pakalpojumiem sievietēm tiek piedāvātas atlaides, bet citi to kritizē, norādot, ka tā ir vīriešu diskriminācija. Kā domājat Jūs – vai tā ir vīriešu diskriminācija?

Noteikti ir	1
Drīzāk ir	2
Drīzāk nav	3
Noteikti nav	4
Grūti pateikt	8

SKDS

sabiedriskās domas pētījumu centrs

Baznīcas iela 32-2, Rīga, Latvija, LV-1010
Tālr.: 67 312 876, fakss: 67 312 874
E-mail: skds@skds.lv
www.skds.lv